



EXPORTAÇÕES

Indústria de Componentes para
Automóveis

janeiro-junho 2023



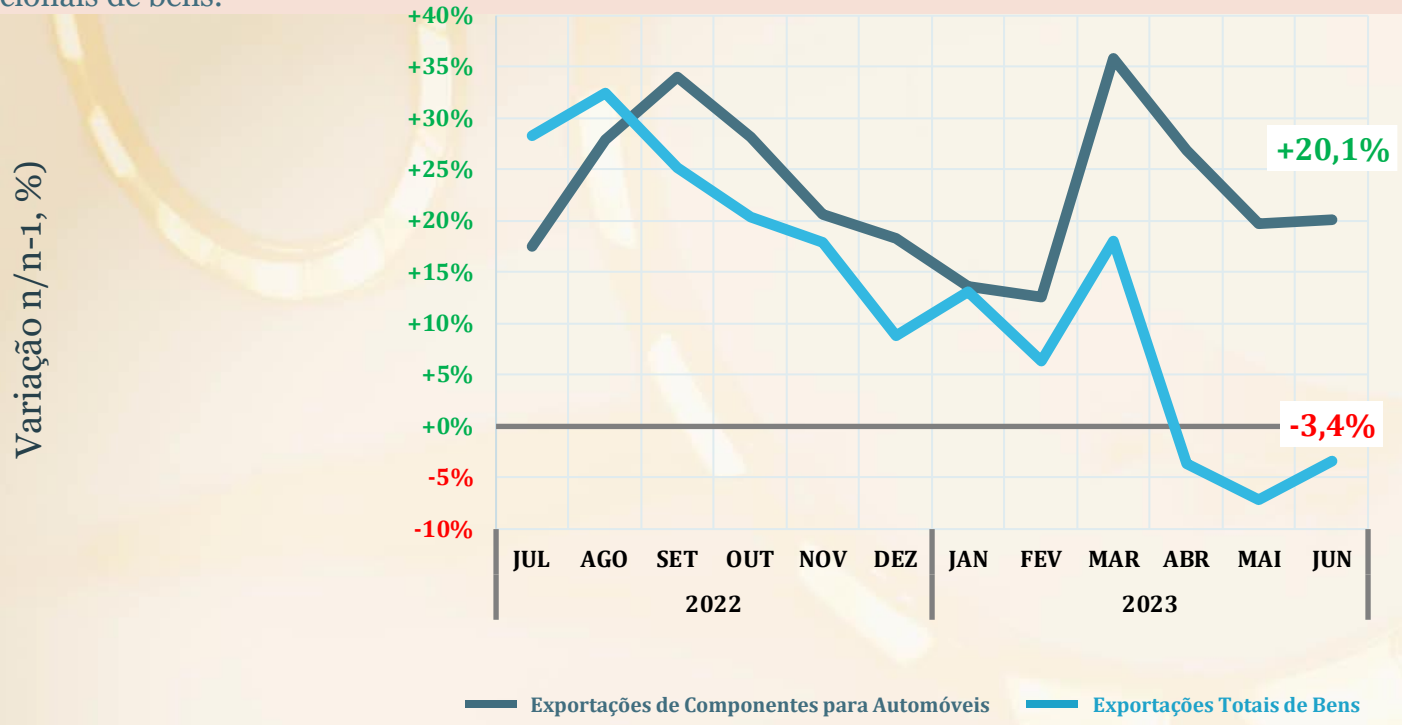
ÍNDICE

EXPORTAÇÕES

- 1. Componentes para automóveis vs Exportações totais de bens**
- 2. Evolução mensal**
- 3. Variação homóloga mensal**
- 4. Variação homóloga, últimos 12 meses**
- 5. Evolução mensal, 2019-2023**
- 6. Evolução trimestral, 2019-2023, comparação ano a ano**
- 7. Evolução trimestral, 2019-2023, em linha**
- 8. Evolução trimestral, 2019-2023, variação relativa**
- 9. Evolução mensal acumulada**
- 10. Variação homóloga mensal acumulada**
- 11. País destino**

1. Exportações de Componentes para Automóveis vs Exportações Totais de Bens (variação homóloga, %)

As exportações de componentes para automóveis, desde o início do ano, estão com um ritmo de crescimento superior face às exportações nacionais de bens. Em junho cresceram 20,1%, o que compara com uma diminuição de 3,4% do total das exportações nacionais de bens.



Cálculos AFIA a partir da base de dados do INE – Estatísticas do Comércio Internacional
Exportações de Componentes para Automóveis = NC8708 e componentes diversos
Exportações Totais de Bens = Totalidade das exportações portuguesas de bens transacionáveis

2. Evolução Mensal das Exportações de Componentes Automóveis, 2015-2023 (milhões euros)

As exportações de componentes automóveis em JUNHO ultrapassaram os **1.000** milhões de euros.

Uma subida de **20,1%** face ao mesmo mês de 2022.



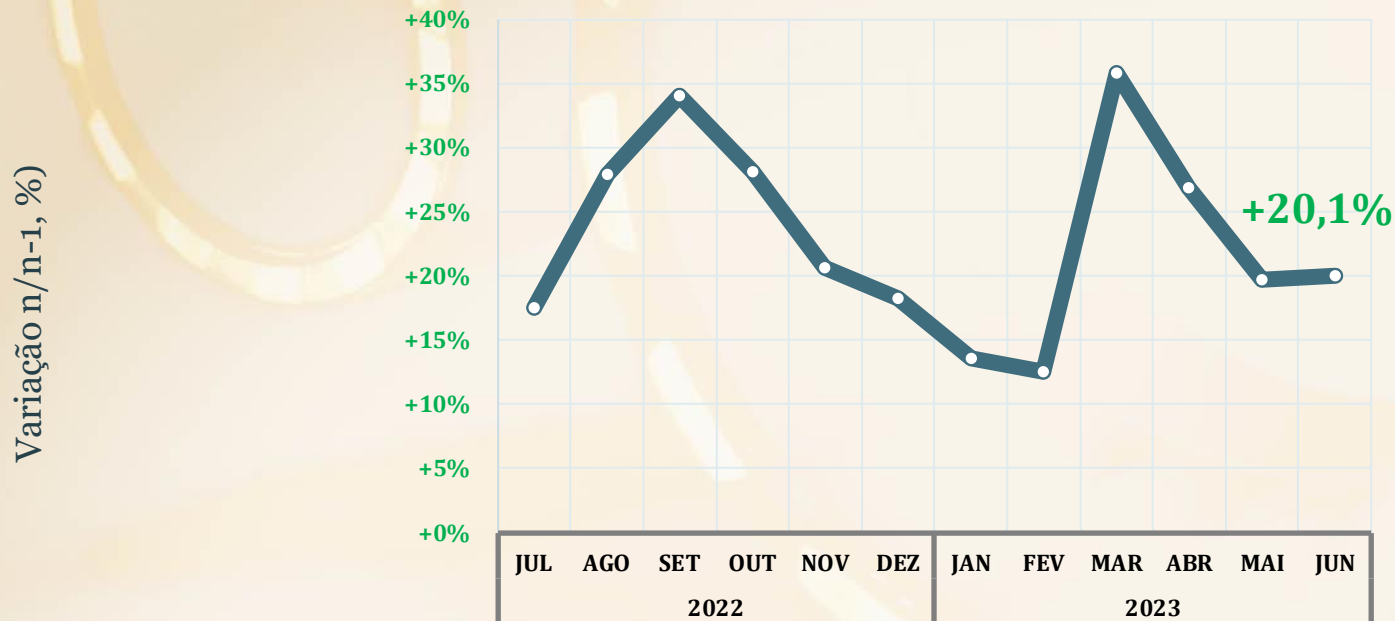
3. Variação homóloga mensal (n / n-1, %)



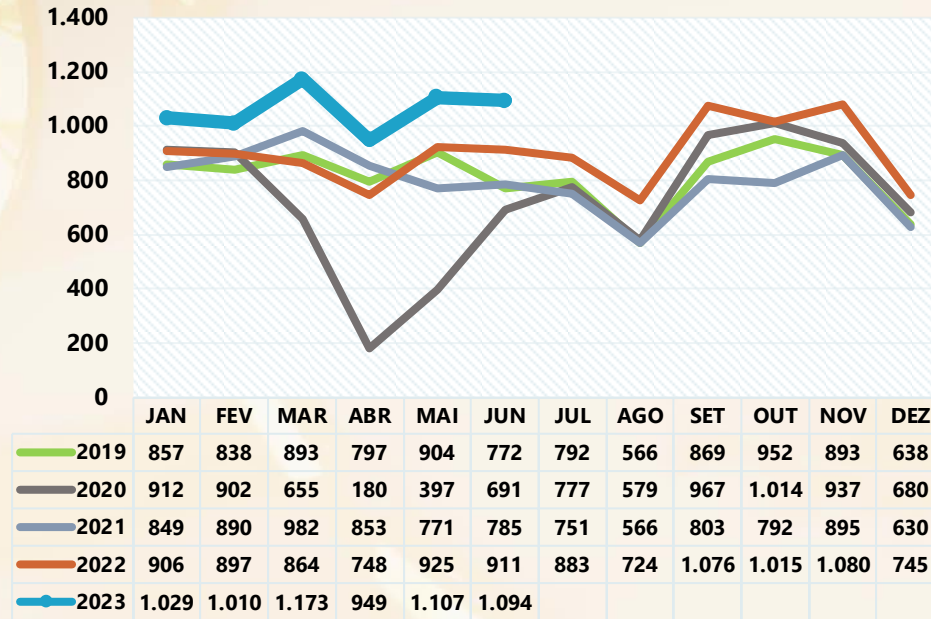
JUNHO

4. Variação homóloga mensal (últimos 12 meses, %)

As exportações de componentes automóveis estão a subir há catorze meses consecutivos.

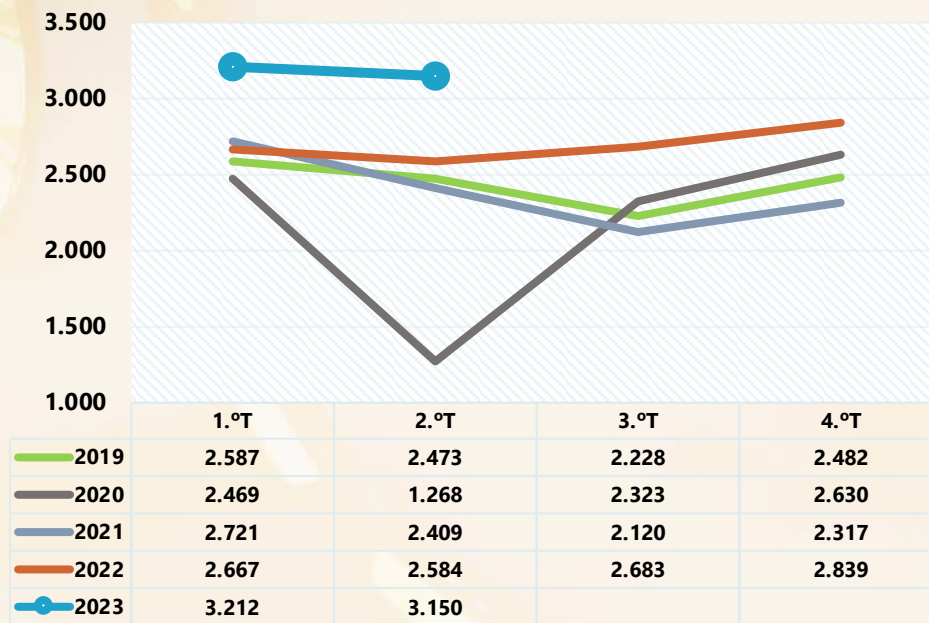


5. Evolução Mensal das Exportações de Componentes Automóveis, 2019-2023 (milhões euros)



6. Evolução Trimestral das Exportações de Componentes Automóveis, 2019-2023 (milhões euros)

milhões de euros

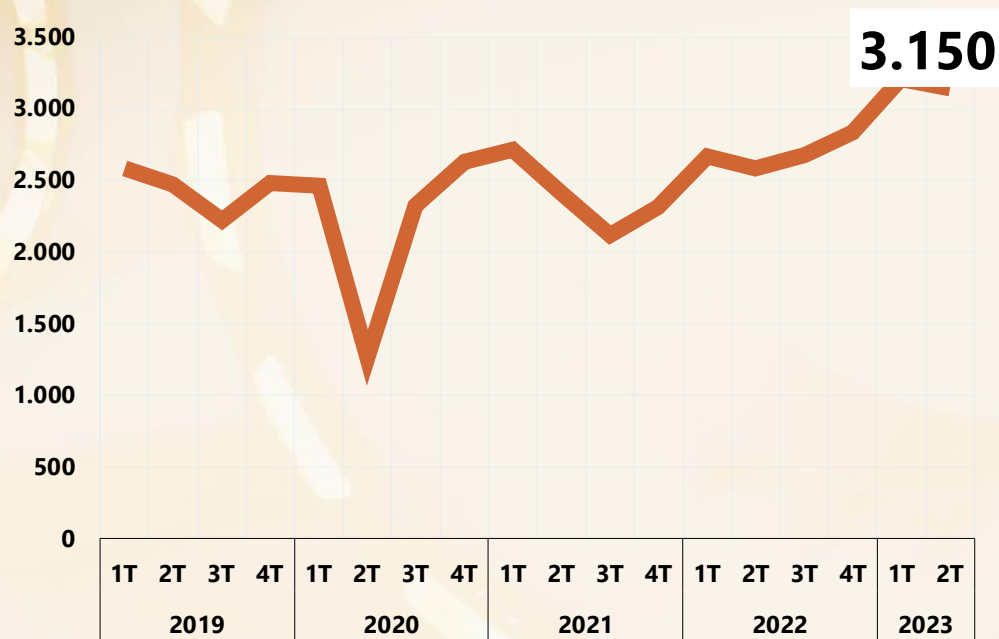


7. Evolução Trimestral das Exportações de Componentes Automóveis, 2019-2022 (milhões euros)

No segundo trimestre as exportações de componentes automóveis aumentaram para **3.150 milhões de euros**.

Um acréscimo de **21,9%** face ao período abril a junho de 2022.

milhões de euros



8. Evolução Trimestral das Exportações de Componentes Automóveis, 2019-2022 (variação relativa,%)



9. Evolução das Exportações de Componentes Automóveis, mensal acumulado (milhões euros)

No acumulado até JUNHO as exportações de componentes automóveis rondaram os **6.400 milhões de euros**.

Um acréscimo de **21,2%** face ao período janeiro a junho de 2022.



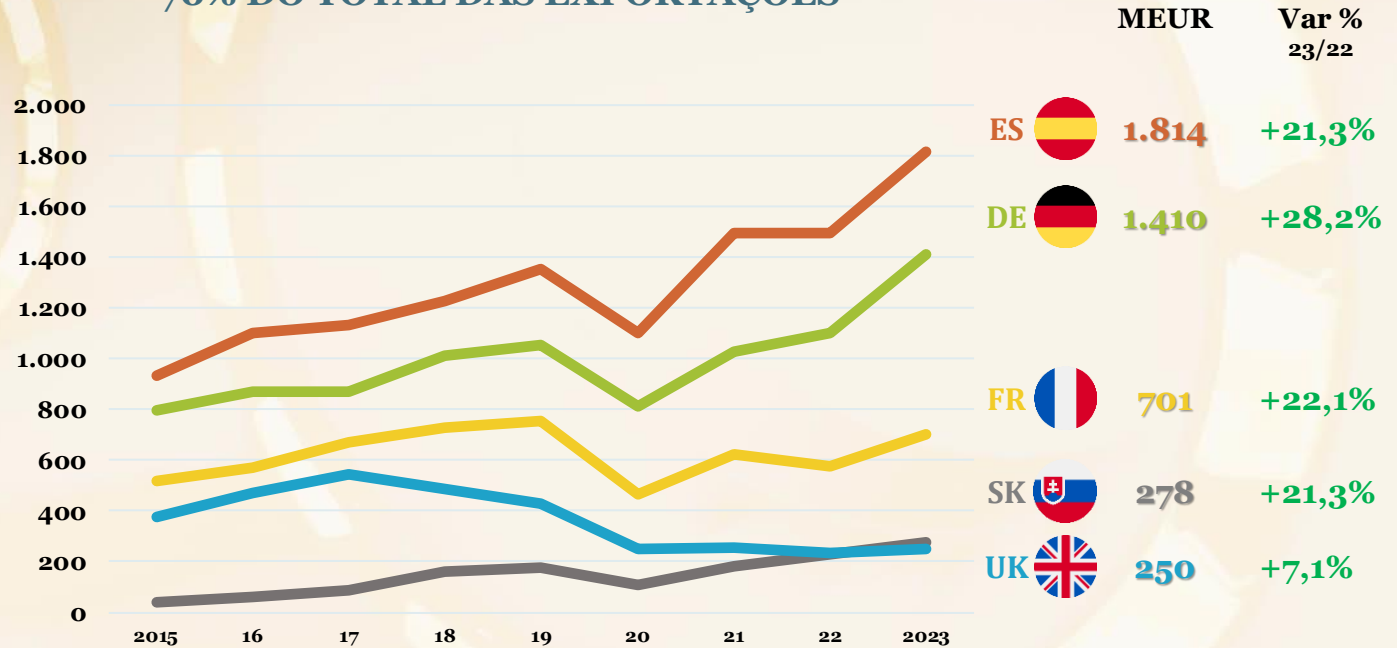
10. Variação homóloga mensal acumulada (n / n-1, %)



11. Exportações de Componentes para Automóveis por país TOP 5 (milhões de euros)

70% DO TOTAL DAS EXPORTAÇÕES

milhões de euros



JANEIRO-JUNHO



AFIA – Associação de Fabricantes para a Indústria Automóvel
AFIA – Portuguese Manufacturers Association for the Automotive Industry
Edifício de Serviços da AEP - Av.ª Dr. António Macedo, 196
4450-617 LEÇA DA PALMEIRA - PORTUGAL
T +351 226 172 668 | info@afia.pt | <https://afia.pt>

