



EXPORTAÇÕES

Indústria de Componentes para

Automóveis

janeiro-maio 2023



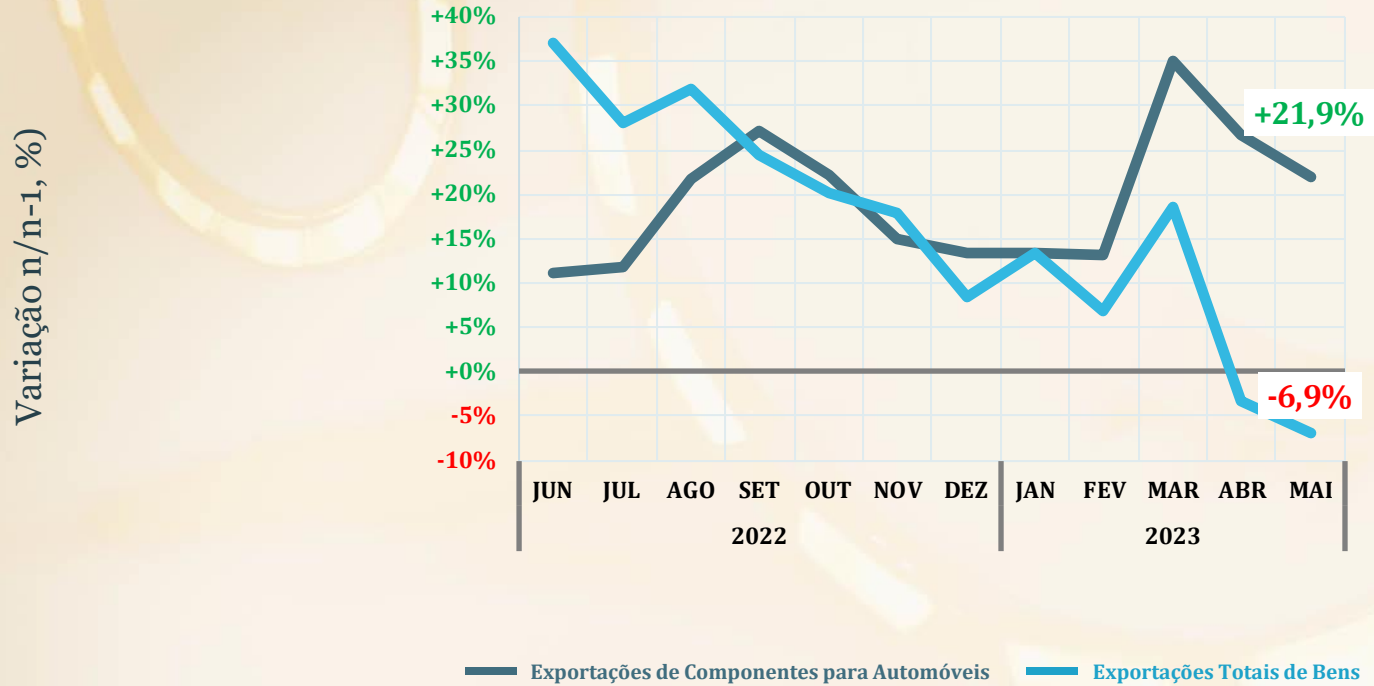
# ÍNDICE

## EXPORTAÇÕES

- 1. Componentes para automóveis vs Exportações totais de bens**
- 2. Evolução mensal**
- 3. Variação homóloga mensal**
- 4. Variação homóloga, últimos 12 meses**
- 5. Evolução mensal, 2019-2023**
- 6. Evolução mensal acumulada**
- 7. Variação homóloga mensal acumulada**
- 8. País destino**

# 1. Exportações de Componentes para Automóveis vs Exportações Totais de Bens (variação homóloga, %)

As exportações de componentes para automóveis, desde o início do ano, estão com um ritmo de crescimento superior face às exportações nacionais de bens. Em maio cresceram 21,9%, o que compara com uma diminuição de 6,9% do total das exportações nacionais de bens.



Cálculos AFIA a partir da base de dados do INE – Estatísticas do Comércio Internacional  
Exportações de Componentes para Automóveis = NC8708 e componentes diversos  
Exportações Totais de Bens = Totalidade das exportações portuguesas de bens transacionáveis

## 2. Evolução Mensal das Exportações de Componentes para Automóveis, 2015-2023 (milhões euros)

As exportações de componentes para automóveis em MAIO ultrapassaram os **1.000** milhões de euros

Uma subida de **21,9%** face ao mesmo mês de 2022

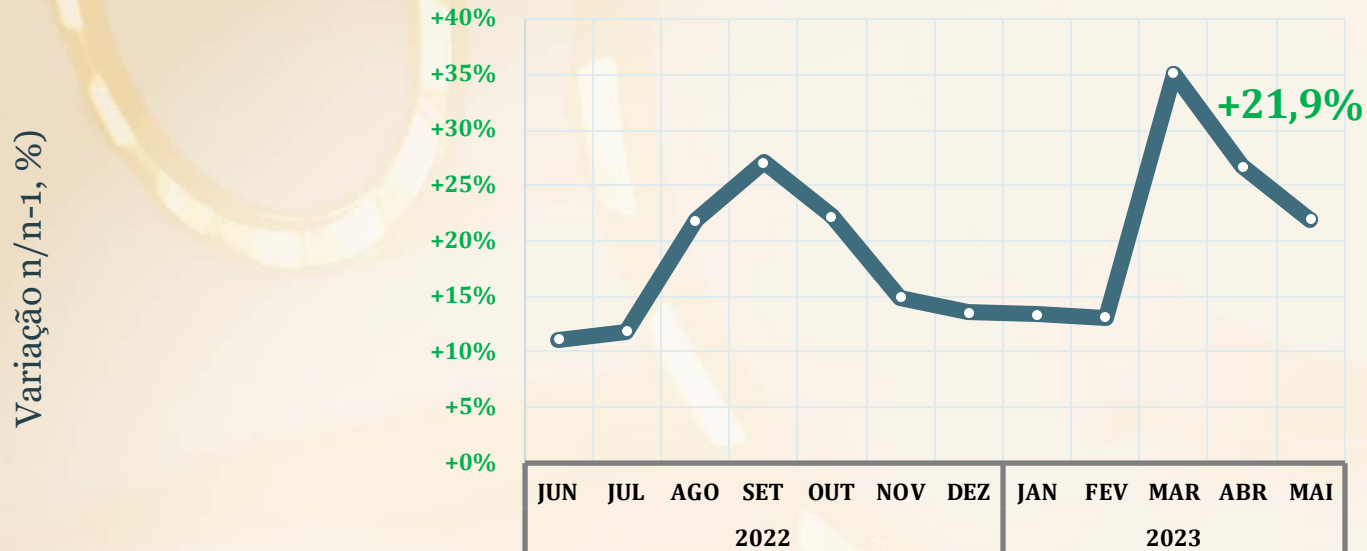


### 3. Variação homóloga mensal (n / n-1, %)



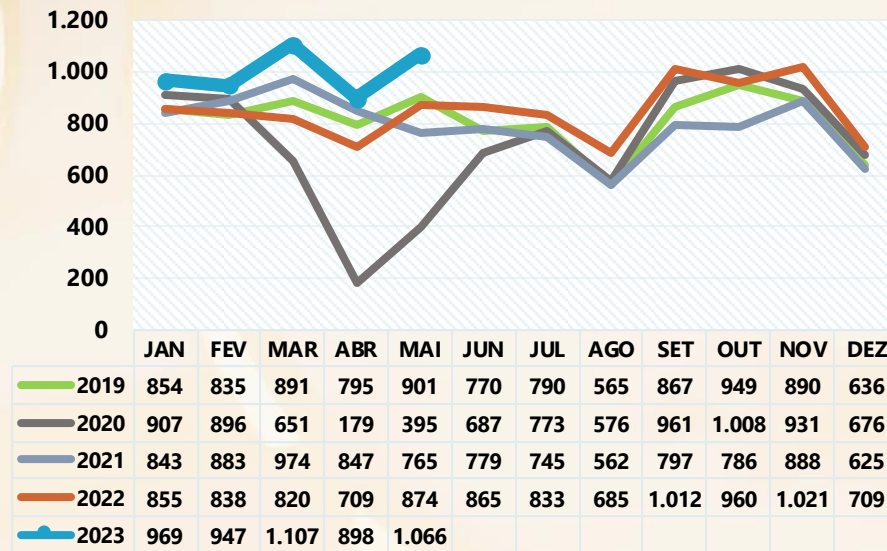
#### 4. Variação homóloga mensal (últimos 12 meses, %)

As exportações de componentes para automóveis estão a subir há treze meses consecutivos



## 5. Evolução Mensal das Exportações de Componentes para Automóveis, 2019-2023 (milhões euros)

milhões de euros



## 6. Evolução das Exportações de Componentes para Automóveis, mensal acumulado (milhões euros)

No acumulado até MAIO as exportações de componentes para automóveis estão na ordem dos **5.000 milhões de euros**

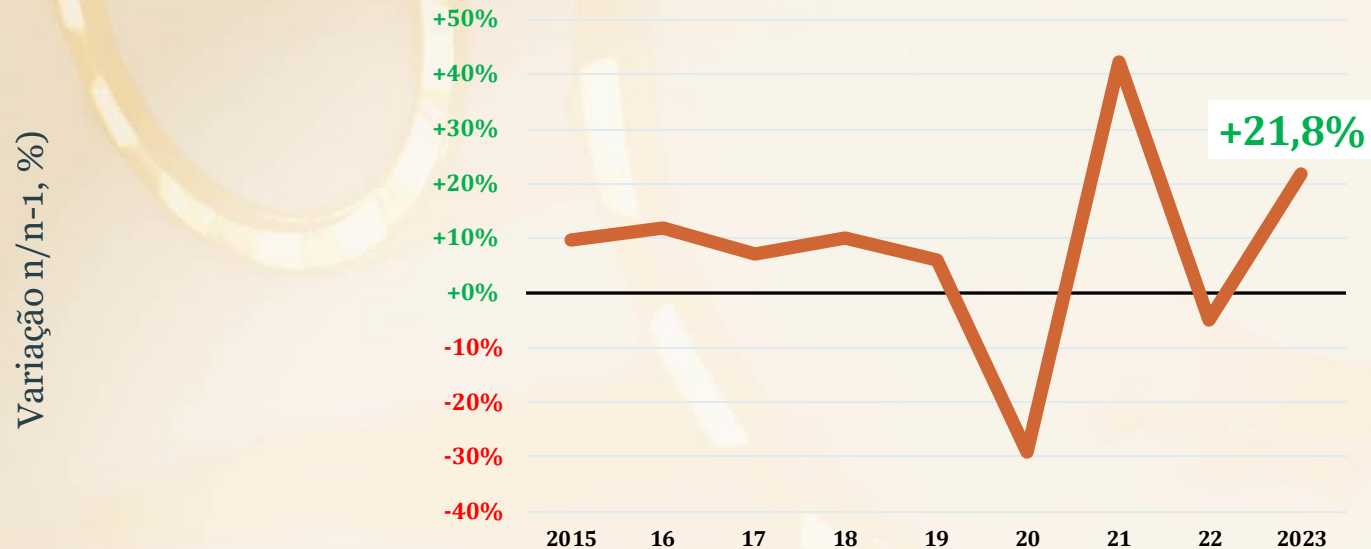
Um acréscimo de **21,8%** face ao período janeiro a maio de 2022



JANEIRO-MAIO



## 7. Variação homóloga mensal acumulada (n / n-1, %)

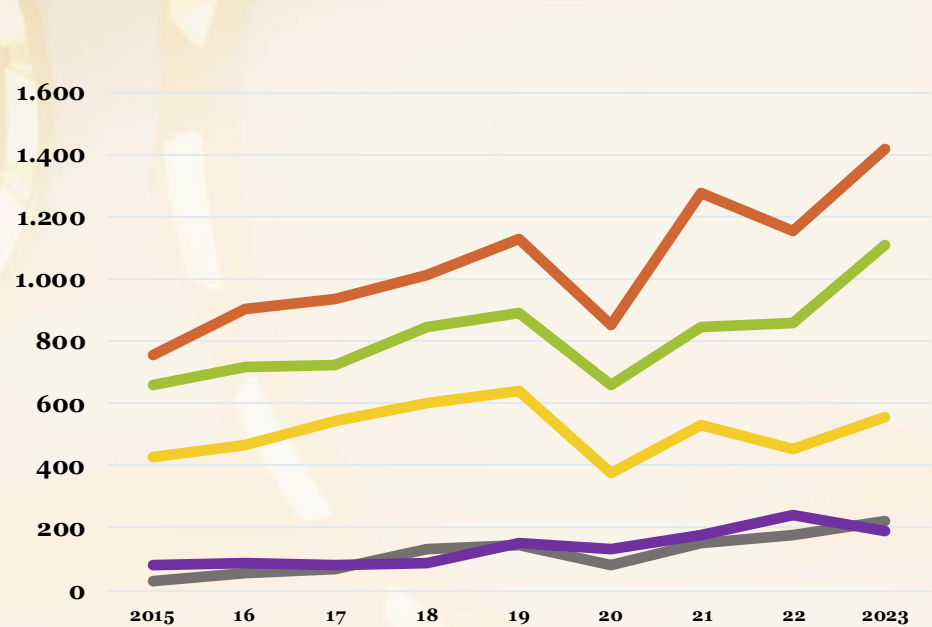







JANEIRO-MAIO

# 8. Exportações de Componentes para Automóveis por país TOP 5 (milhões de euros)

70% DO TOTAL DAS EXPORTAÇÕES


milhões de euros



	MEUR	Var % 23/22
ES 	1.422	+22,6%
DE 	1.108	+28,6%
FR 	560	+23,0%
SK 	224	+26,5%
US 	189	-21,0%

JANEIRO-MAIO

Cálculos AFIA a partir da base de dados do INE – Estatísticas do Comércio Internacional NC8708 e componentes diversos



AFIA – Associação de Fabricantes para a Indústria Automóvel  
AFIA – Portuguese Manufacturers Association for the Automotive Industry  
Edifício de Serviços da AEP - Av.ª Dr. António Macedo, 196  
4450-617 LEÇA DA PALMEIRA - PORTUGAL  
T +351 226 172 668 | info@afia.pt | <https://afia.pt>

