



EXPORTAÇÕES

Indústria de Componentes para
Automóveis

janeiro-março 2023



ÍNDICE

EXPORTAÇÕES

- 1. Evolução mensal**
- 2. Variação homóloga mensal**
- 3. Variação homóloga, últimos 12 meses**
- 4. Evolução mensal, 2019-2023**
- 5. Evolução trimestral, 2019-2023, comparação ano a ano**
- 6. Evolução trimestral, 2019-2023, em linha**
- 7. Evolução trimestral, 2019-2023, variação relativa**
- 8. Evolução mensal acumulada**
- 9. Variação homóloga mensal acumulada**
- 10. País destino**

1. Evolução Mensal das Exportações de Componentes Automóveis, 2015-2023 (milhões euros)

As exportações de componentes automóveis em MARÇO ultrapassaram os **1.100** milhões de euros

Uma subida de **35,8%** face ao mesmo mês de 2022



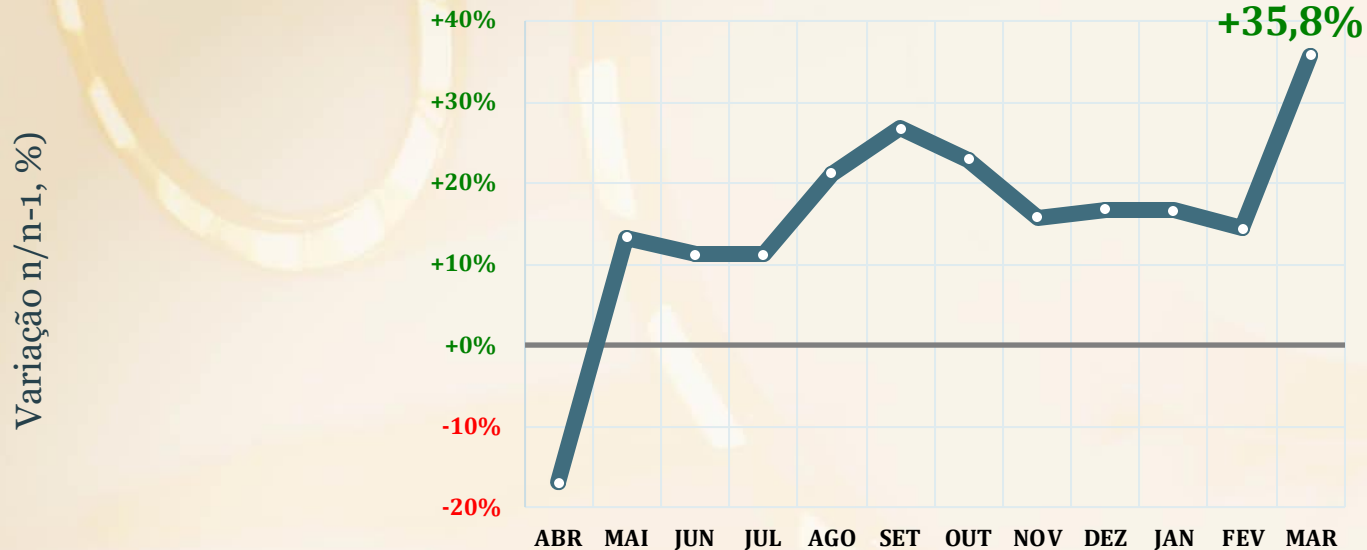
2. Variação homóloga mensal (n / n-1, %)



Cálculos AFIA a partir da base de dados do INE – Estatísticas do Comércio Internacional NC8708 e componentes diversos

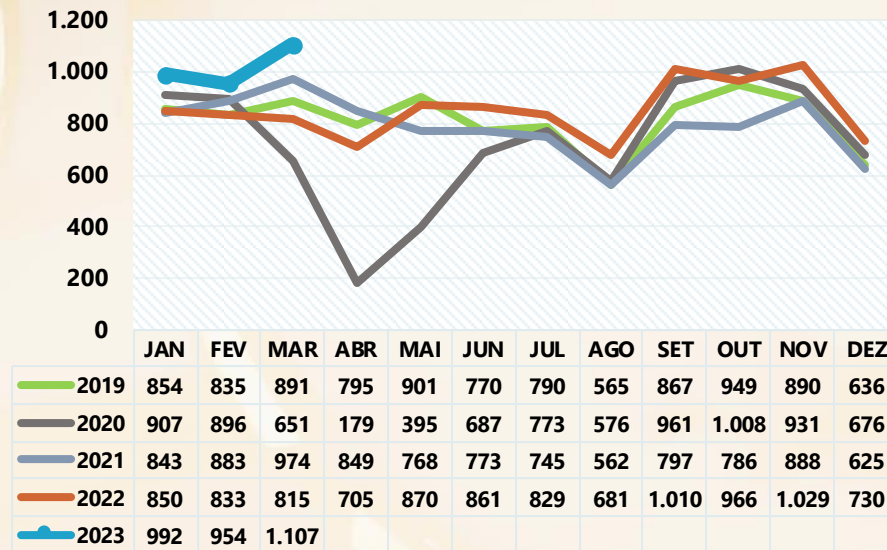
3. Variação homóloga mensal (últimos 12 meses, %)

As exportações de componentes automóveis estão a subir há onze meses consecutivos



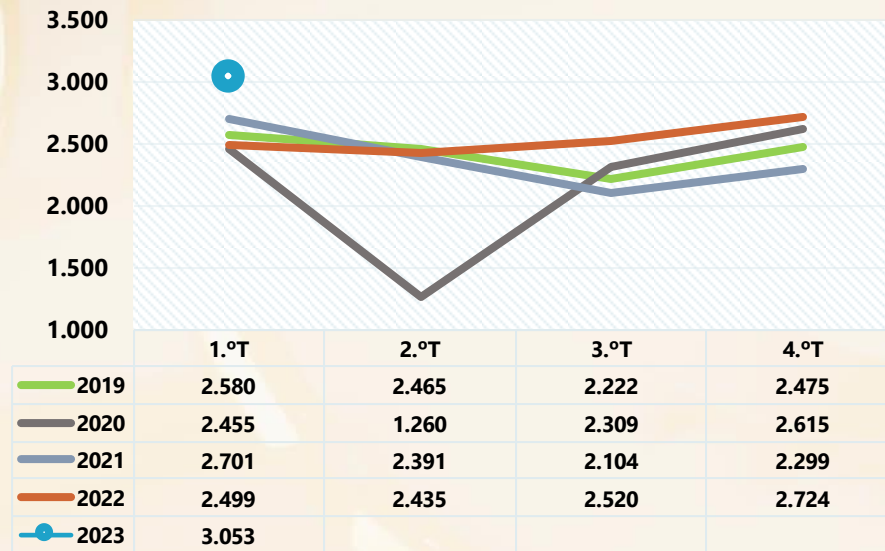
4. Evolução Mensal das Exportações de Componentes Automóveis, 2019-2023 (milhões euros)

milhões de euros



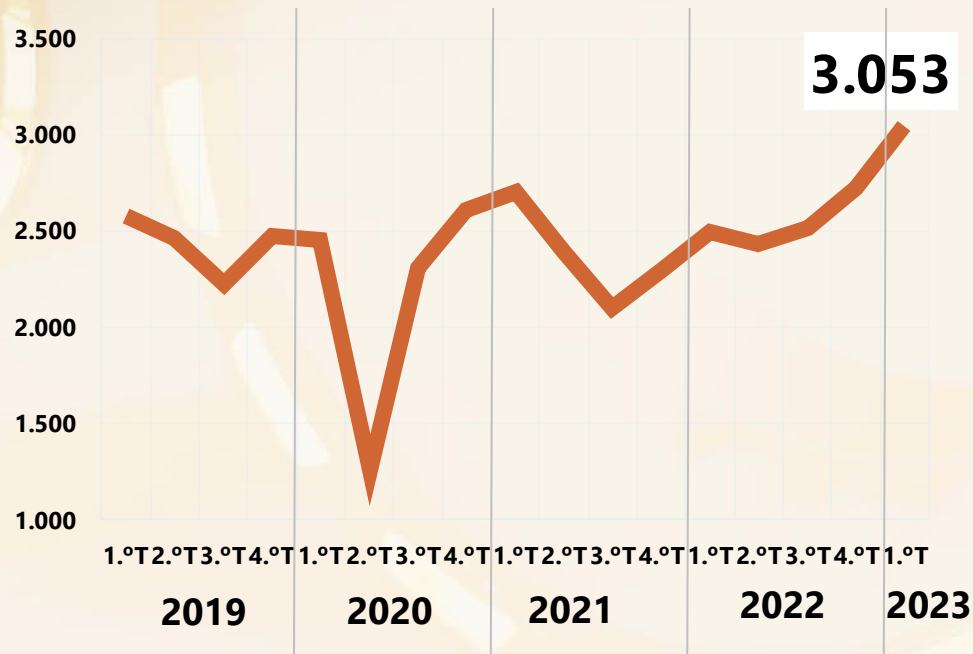
5. Evolução Trimestral das Exportações de Componentes Automóveis, 2019-2023 (milhões euros)

milhões de euros

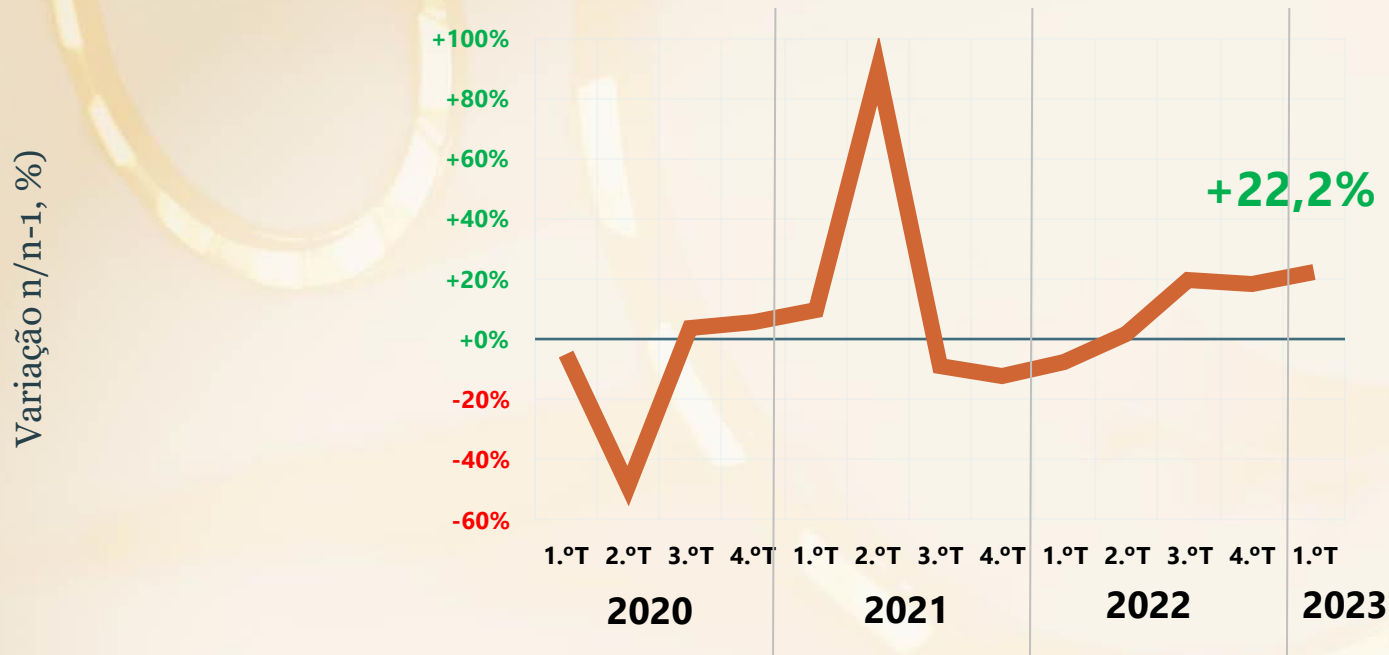


6. Evolução Trimestral das Exportações de Componentes Automóveis, 2019-2022 (milhões euros)

milhões de euros



7. Evolução Trimestral das Exportações de Componentes Automóveis, 2019-2022 (variação relativa,%)



8. Evolução das Exportações de Componentes Automóveis, mensal acumulado (milhões euros)

No acumulado até MARÇO as exportações de componentes automóveis atingiram os **3.000 milhões de euros**.

Um acréscimo de **22,2%** face ao período janeiro a março de 2022



JANEIRO-MARÇO

9. Variação homóloga mensal acumulada (n / n-1, %)

Varição n/n-1, (%)

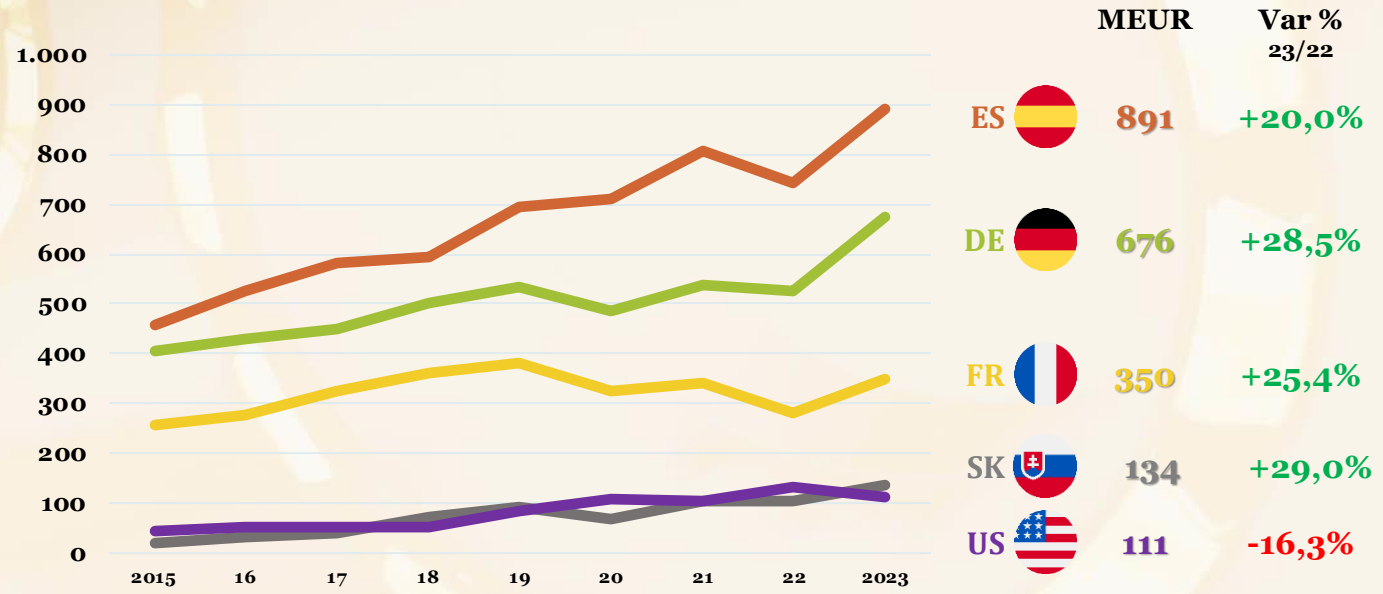


JANEIRO-MARÇO

10. Exportações de Componentes para Automóveis por país TOP 5 (milhões de euros)

71% DO TOTAL DAS EXPORTAÇÕES

milhões de euros



JANEIRO-MARÇO

Cálculos AFIA a partir da base de dados do INE – Estatísticas do Comércio Internacional NC8708 e componentes diversos



AFIA – Associação de Fabricantes para a Indústria Automóvel
AFIA – Portuguese Manufacturers Association for the Automotive Industry
Edifício de Serviços da AEP - Av.ª Dr. António Macedo, 196
4450-617 LEÇA DA PALMEIRA - PORTUGAL
T +351 226 172 668 | info@afia.pt | <https://afia.pt>

