



EXPORTAÇÕES

Indústria de Componentes para
Automóveis

janeiro-fevereiro 2023



ÍNDICE

EXPORTAÇÕES

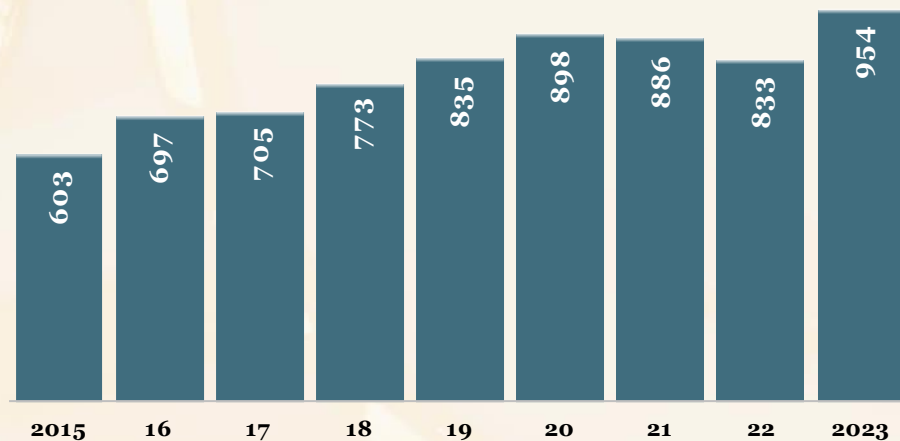
- 1. Evolução mensal**
- 2. Variação homóloga mensal**
- 3. Variação homóloga, últimos 12 meses**
- 4. Evolução mensal, 2019-2023**
- 5. Evolução mensal acumulada**
- 6. Variação homóloga mensal acumulada**
- 7. País destino**

1. Evolução Mensal das Exportações de Componentes Automóveis, 2015-2023 (milhões euros)

As exportações de componentes automóveis em FEVEREIRO atingiram os **954** milhões de euros

Uma subida de **14,5%** face ao mesmo mês de 2022

milhões de euros



FEVEREIRO

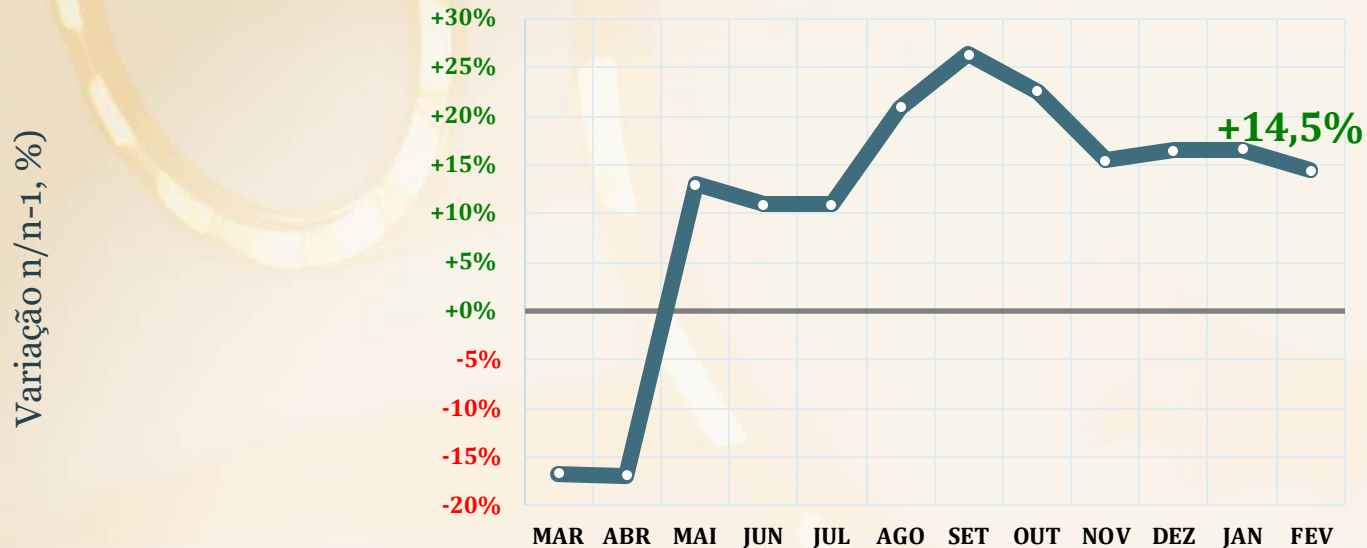
2. Variação homóloga mensal (n / n-1, %)



FEVEREIRO

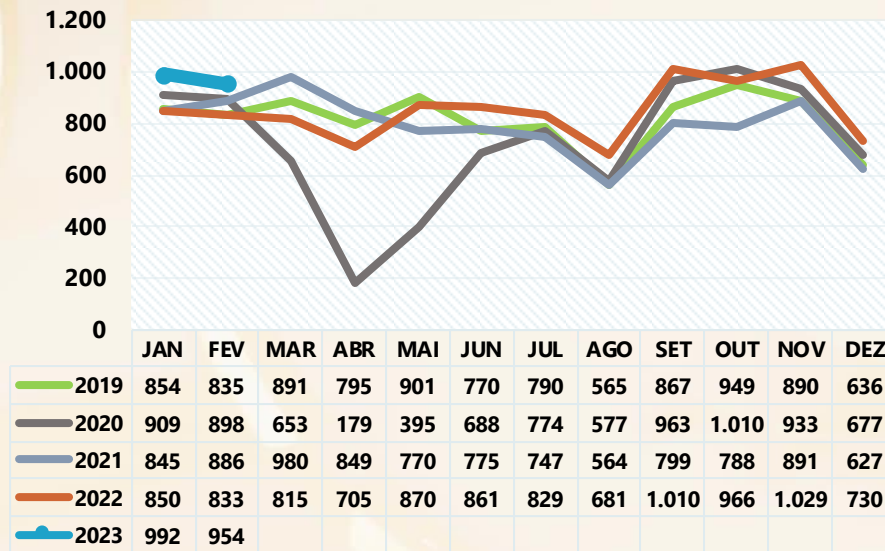
3. Variação homóloga mensal (últimos 12 meses, %)

As exportações de componentes automóveis estão a subir há dez meses consecutivos



4. Evolução Mensal das Exportações de Componentes Automóveis, 2019-2023 (milhões euros)

milhões de euros

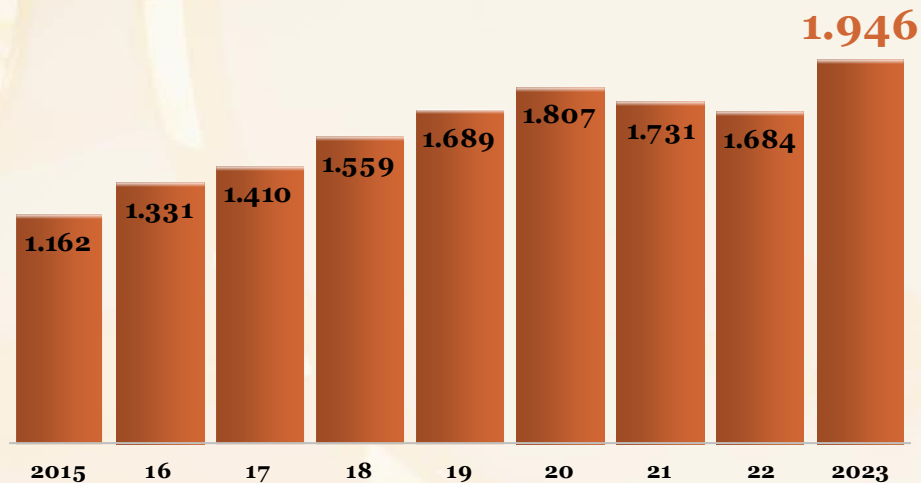


5. Evolução das Exportações de Componentes Automóveis, mensal acumulado (milhões euros)

No acumulado até FEVEREIRO as exportações de componentes automóveis alcançaram os **1.946 milhões de euros**.

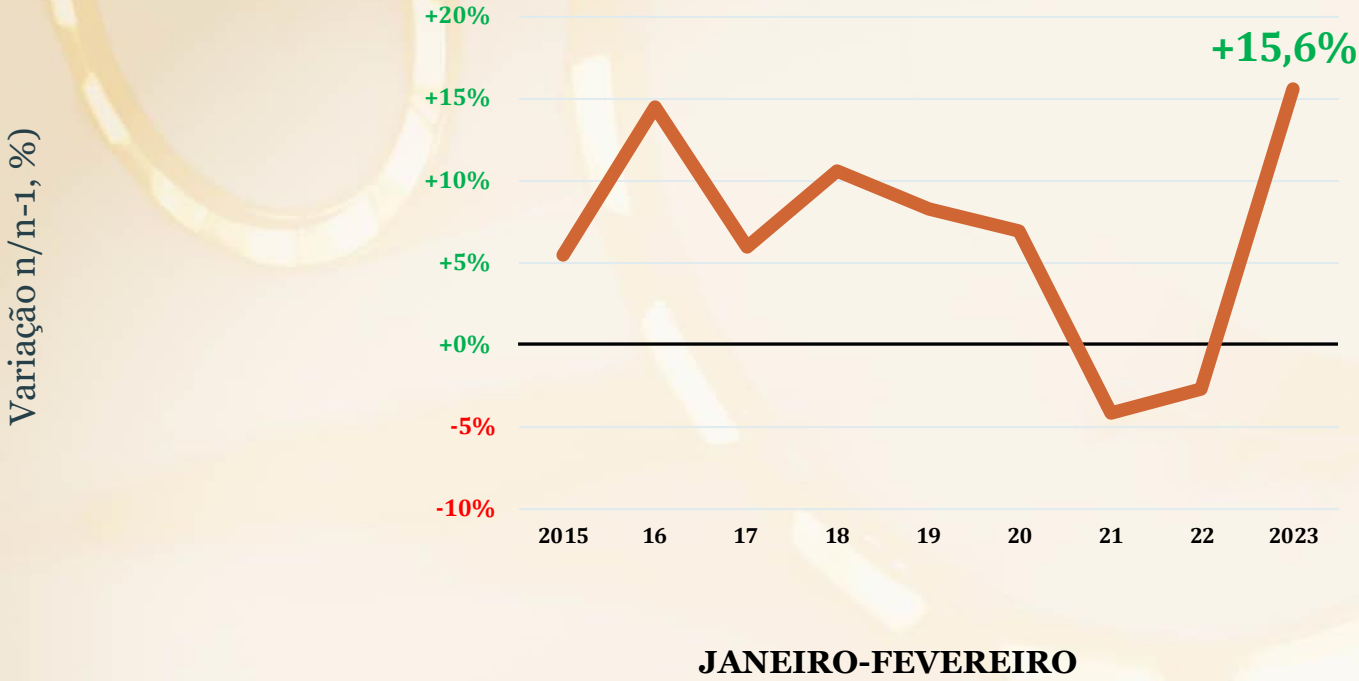
Um acréscimo de **15,6%** face ao período janeiro a fevereiro de 2022

milhões de euros



JANEIRO-FEVEREIRO

6. Variação homóloga mensal acumulada (n / n-1, %)

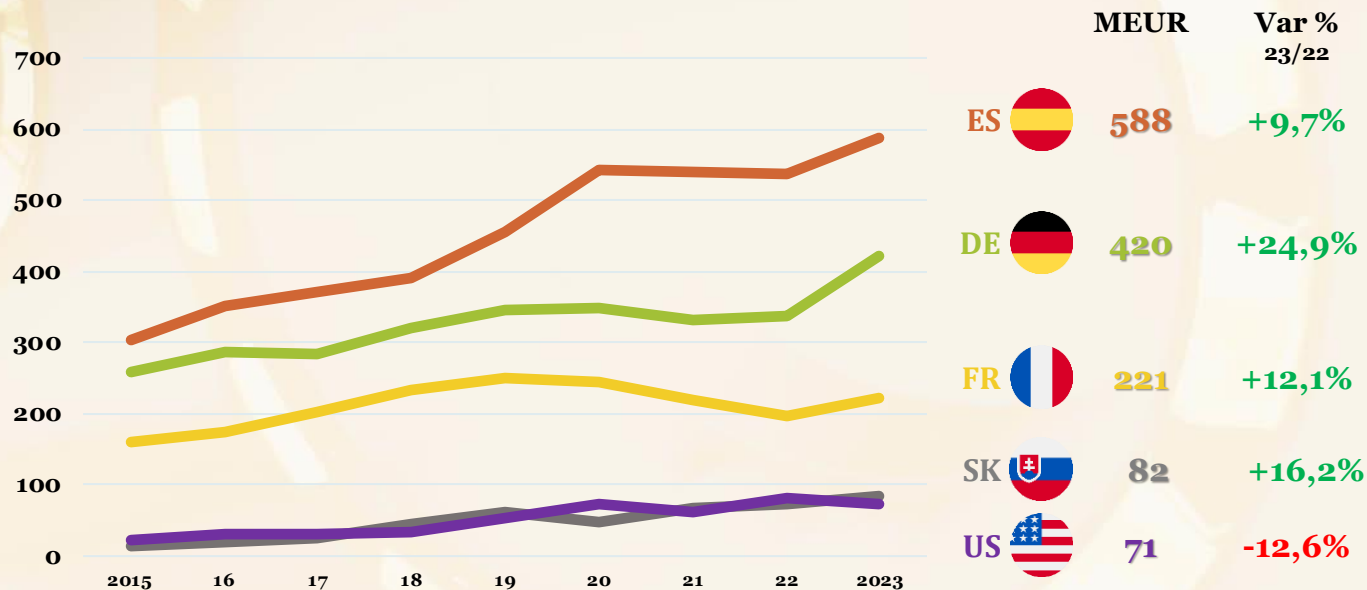


Cálculos AFIA a partir da base de dados do INE – Estatísticas do Comércio Internacional NC8708 e componentes diversos

7. Exportações de Componentes para Automóveis por país TOP 5 (milhões de euros)

71% DO TOTAL DAS EXPORTAÇÕES

milhões de euros



JANEIRO-FEVEREIRO



AFIA – Associação de Fabricantes para a Indústria Automóvel
AFIA – Portuguese Manufacturers Association for the Automotive Industry
Edifício de Serviços da AEP - Av.ª Dr. António Macedo, 196
4450-617 LEÇA DA PALMEIRA - PORTUGAL
T +351 226 172 668 | info@afia.pt | <https://afia.pt>

