



EXPORTAÇÕES

Indústria de Componentes para

Automóveis

junho 2022

ÍNDICE

EXPORTAÇÕES

- 1. Evolução mensal**
- 2. Variação homóloga mensal**
- 3. Evolução mensal, 2019-2022**
- 4. Evolução trimestral, 2019-2022**
- 5. Evolução mensal acumulada**
- 6. Variação homóloga mensal acumulada**
- 7. País destino**

1. Evolução Mensal das Exportações de Componentes Automóveis, 2007-2022 (milhões euros)

As exportações de componentes automóveis em JUNHO aumentaram para os 836 milhões de euros:

- Uma subida de **14,5%** face ao mesmo mês de 2021



Fonte: Cálculos AFIA a partir da base de dados do INE – Estatísticas do Comércio Internacional
NC8708 e componentes diversos

2. Variação homóloga mensal (n / n-1, %)

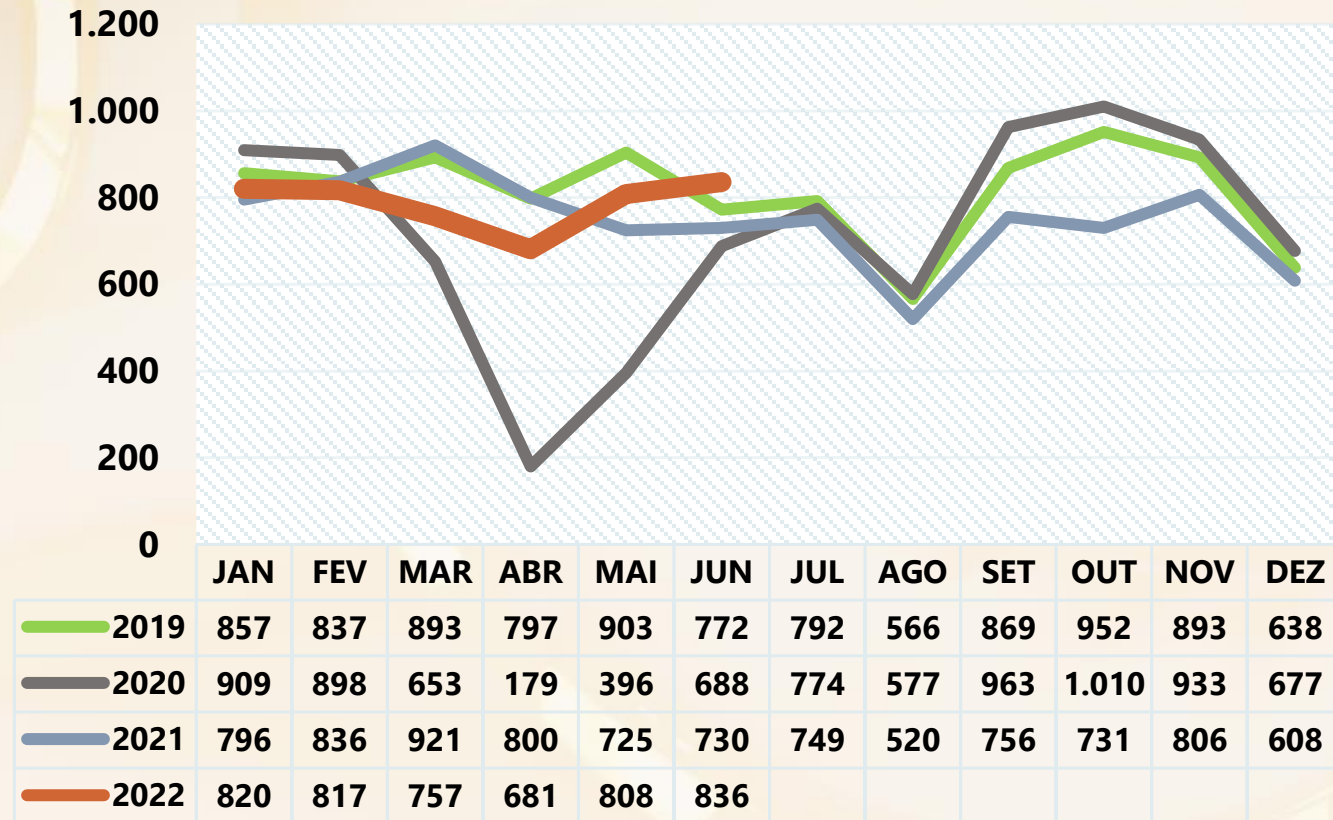


Fonte: Cálculos AFIA a partir da base de dados do INE – Estatísticas do Comércio Internacional
NC8708 e componentes diversos



3. Evolução Mensal das Exportações de Componentes Automóveis, 2019-2022 (milhões euros)

milhões de euros



Fonte: Cálculos AFIA a partir da base de dados do INE – Estatísticas do Comércio Internacional
NC8708 e componentes diversos


4. Evolução Trimestral das Exportações de Componentes Automóveis, 2019-2022 (milhões euros)

Exportações 2.º Trimestre de 2022

2.325 milhões de euros

+3,1% (2T22/2T21)

milhões de euros



Fonte: Cálculos AFIA a partir da base de dados do INE – Estatísticas do Comércio Internacional

NC8708 e componentes diversos

5. Evolução das Exportações de Componentes Automóveis, mensal acumulado (milhões euros)

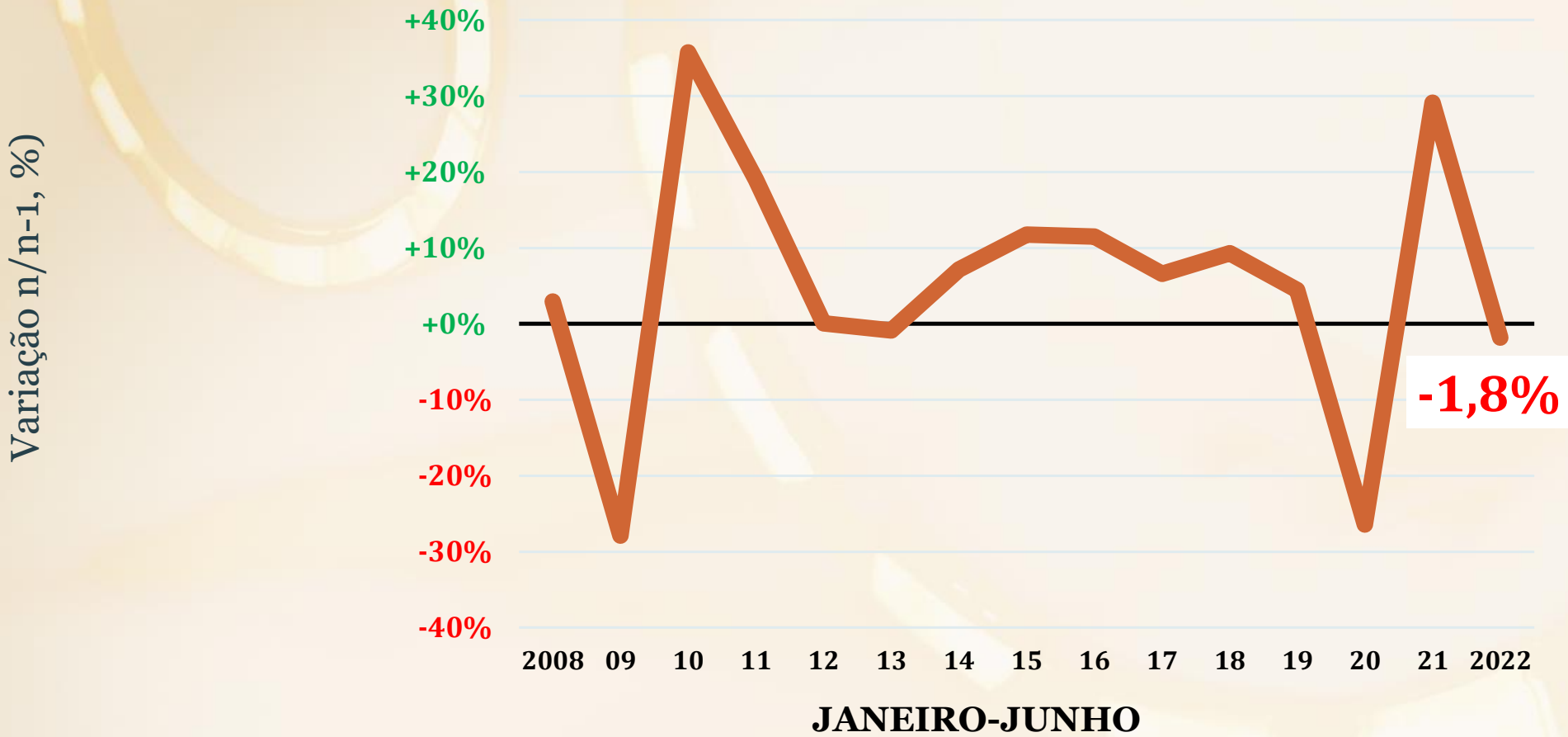
No primeiro semestre de 2022 as exportações de componentes automóveis atingiram os **4.720 milhões de euros**

Uma diminuição de **1,8%** face ao período homólogo de 2021



Fonte: Cálculos AFIA a partir da base de dados do INE – Estatísticas do Comércio Internacional
NC8708 e componentes diversos

6. Variação homóloga mensal acumulada (n / n-1, %)

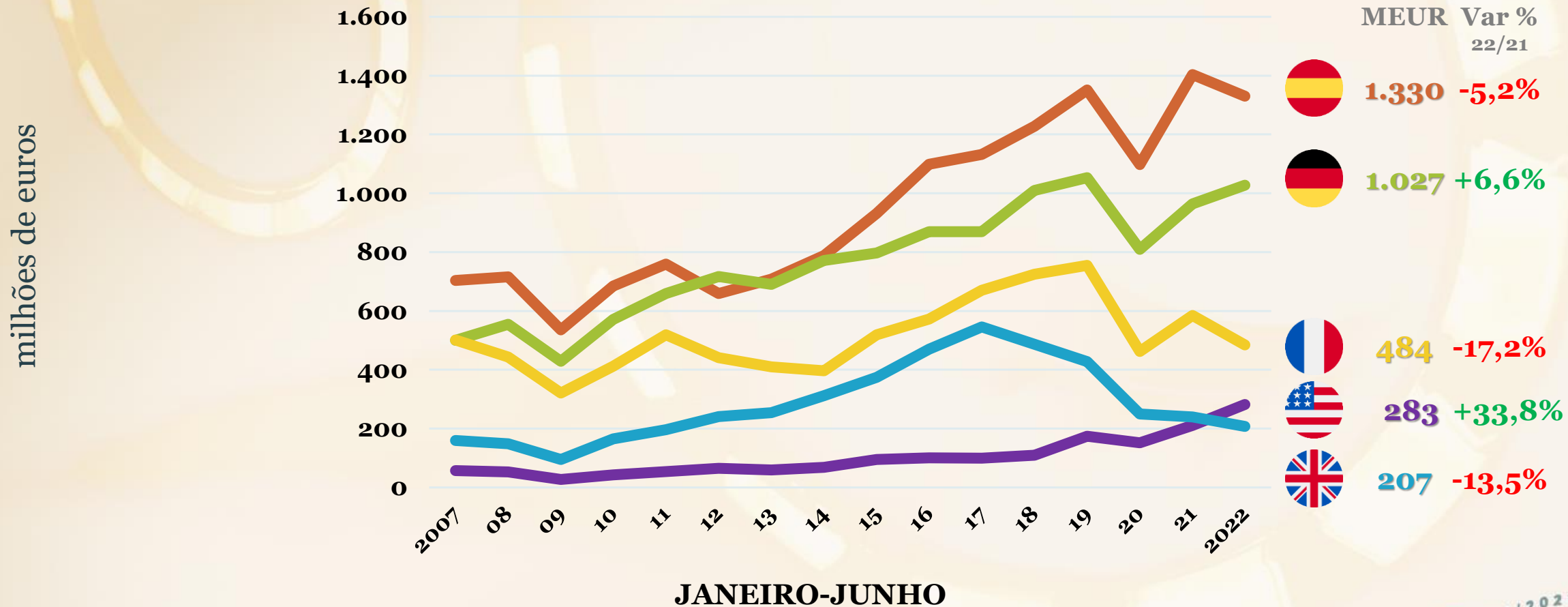


Fonte: Cálculos AFIA a partir da base de dados do INE – Estatísticas do Comércio Internacional NC8708 e componentes diversos




7. Exportações de Componentes para Automóveis por país TOP 5 (milhões de euros)

71% DO TOTAL DAS EXPORTAÇÕES



Fonte: Cálculos AFIA a partir da base de dados do INE – Estatísticas do Comércio Internacional
NC8708 e componentes diversos



AFIA – Associação de Fabricantes para a Indústria Automóvel
AFIA – Portuguese Manufacturers Association for the Automotive Industry
Edifício de Serviços da AEP - Av.^a Dr. António Macedo, 196
4450-617 LEÇA DA PALMEIRA - PORTUGAL
T +351 226 172 668 | info@afia.pt | <https://afia.pt>