



EXPORTAÇÕES
JANEIRO 2022
INDÚSTRIA DE COMPONENTES PARA
AUTOMÓVEIS

ÍNDICE

EXPORTAÇÕES

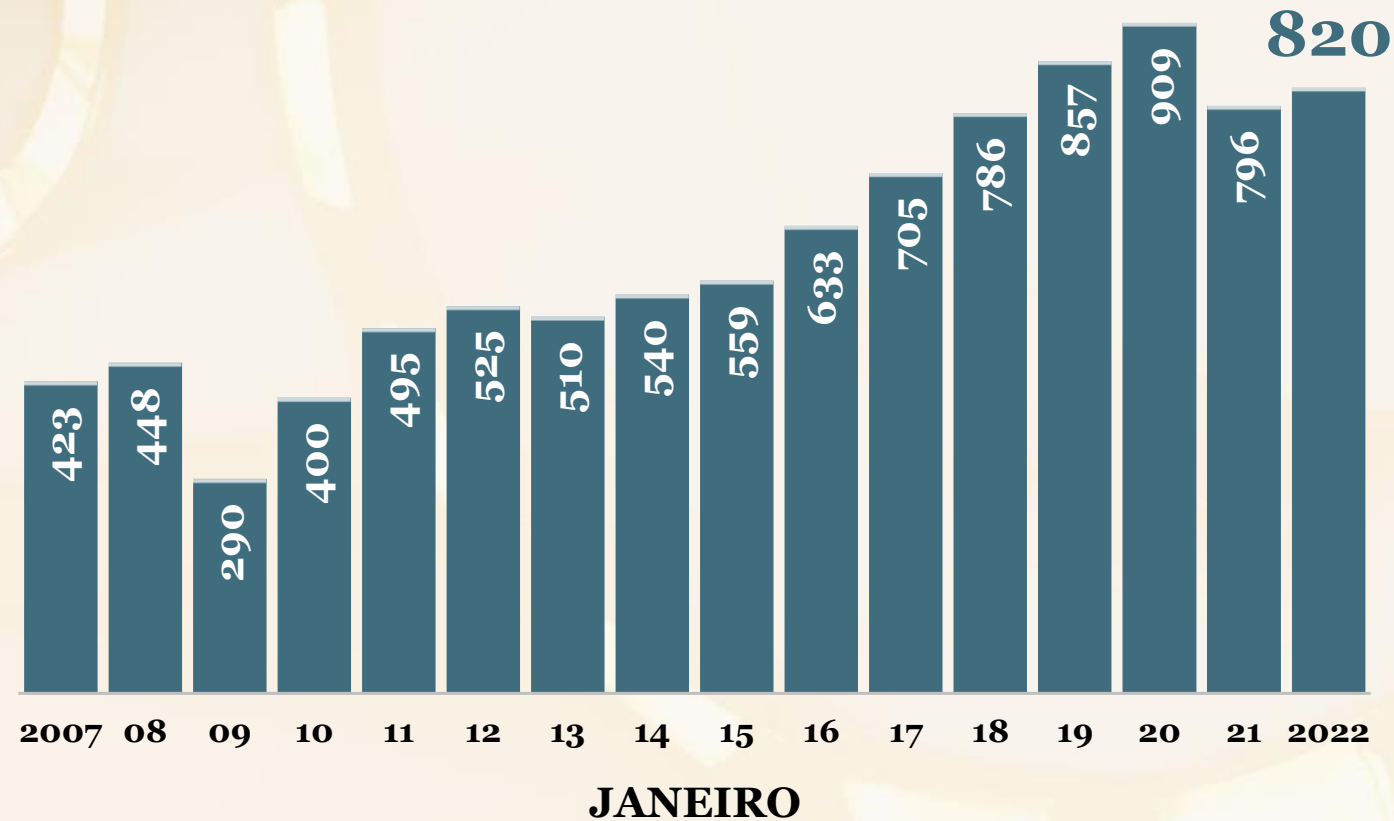
- 1. Evolução mensal**
- 2. Variação homóloga mensal**
- 3. Evolução mensal, 2019-2022**
- 4. País destino**

1. Evolução Mensal das Exportações de Componentes Automóveis, 2007-2022 (milhões euros)

As exportações de componentes automóveis em janeiro atingiram os 820 milhões de euros:

- Uma subida de **3,1%** face ao mesmo mês de 2021

milhões de euros



Fonte: Cálculos AFIA a partir da base de dados do INE – Estatísticas do Comércio Internacional

2. Variação homóloga mensal (n / n-1, %)



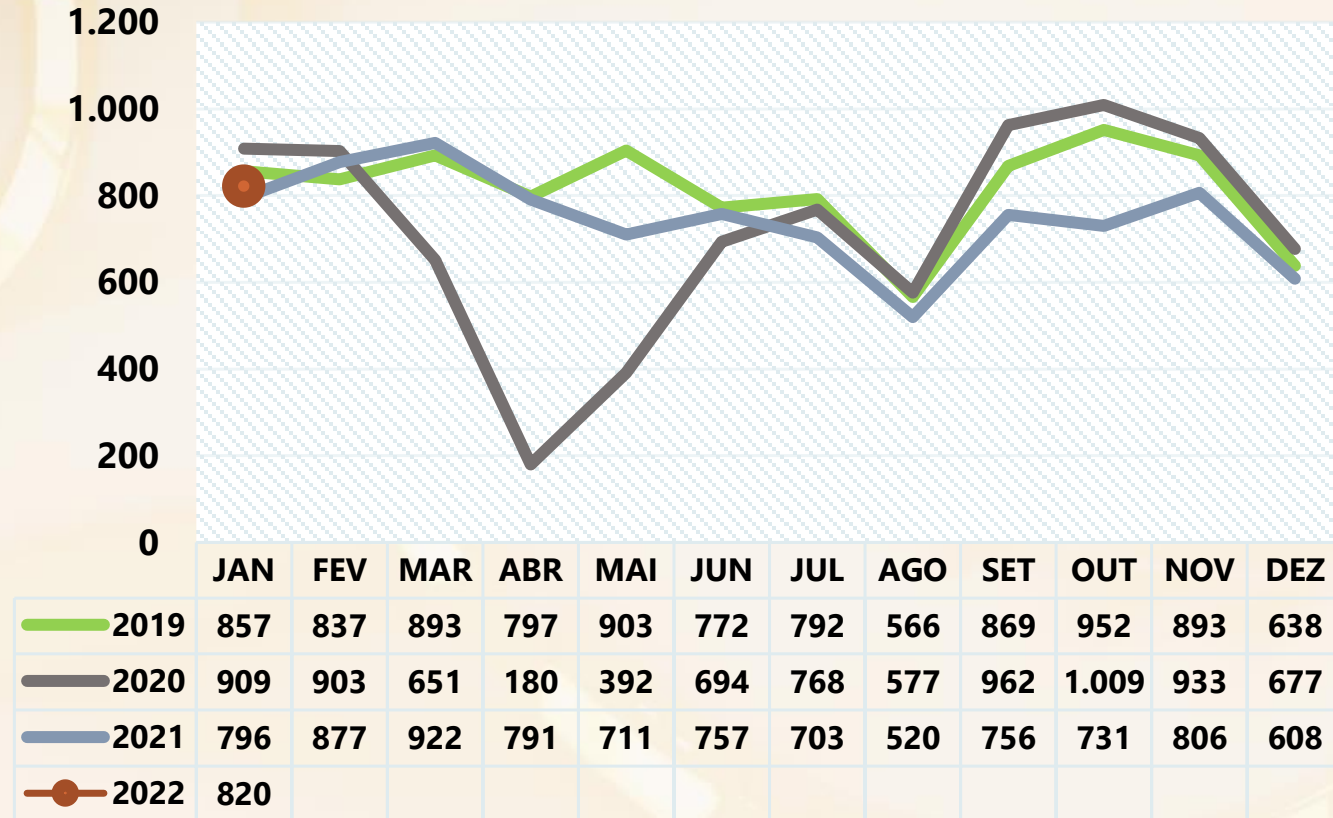
Fonte: Cálculos AFIA a partir da base de dados do INE – Estatísticas do Comércio Internacional



3. Evolução Mensal das Exportações de Componentes Automóveis, 2019-2022 (milhões euros)

Analisando as vendas ao exterior verifica-se que as exportações em janeiro estão acima ao verificado no mês homólogo do ano passado, mas estão abaixo do nível de janeiro de 2020 e 2019

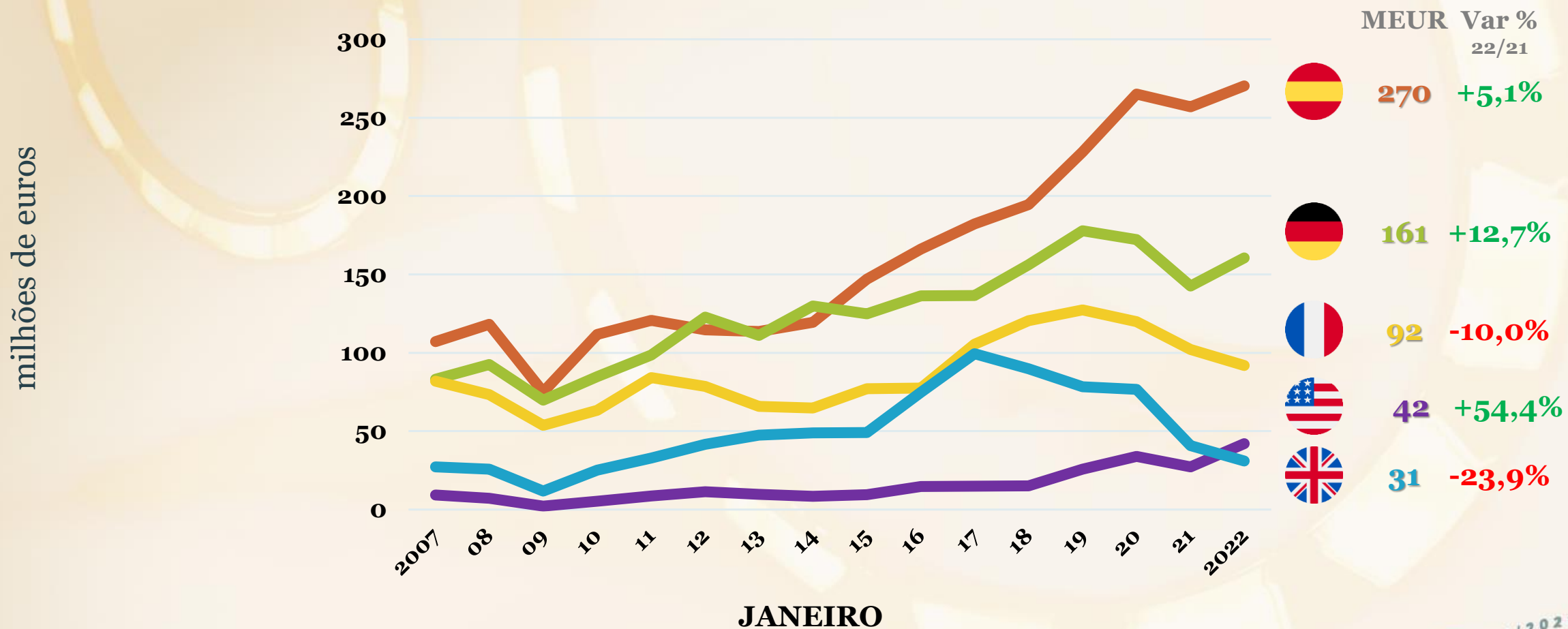
milhões de euros




Fonte: Cálculos AFIA a partir da base de dados do INE – Estatísticas do Comércio Internacional

4. Exportações de Componentes para Automóveis por país TOP 5 (milhões de euros)

73% DO TOTAL DAS EXPORTAÇÕES



Fonte: Cálculos AFIA a partir da base de dados do INE – Estatísticas do Comércio Internacional



AFIA – Associação de Fabricantes para a Indústria Automóvel
AFIA – Portuguese Manufacturers Association for the Automotive Industry
Edifício de Serviços da AEP - Av.^a Dr. António Macedo, 196
4450-617 LEÇA DA PALMEIRA - PORTUGAL
T +351 226 172 668 | info@afia.pt | <https://afia.pt>