



ASSOCIAÇÃO DE FABRICANTES PARA A INDÚSTRIA AUTOMÓVEL  
PORTUGUESE MANUFACTURERS ASSOCIATION FOR THE AUTOMOTIVE INDUSTRY

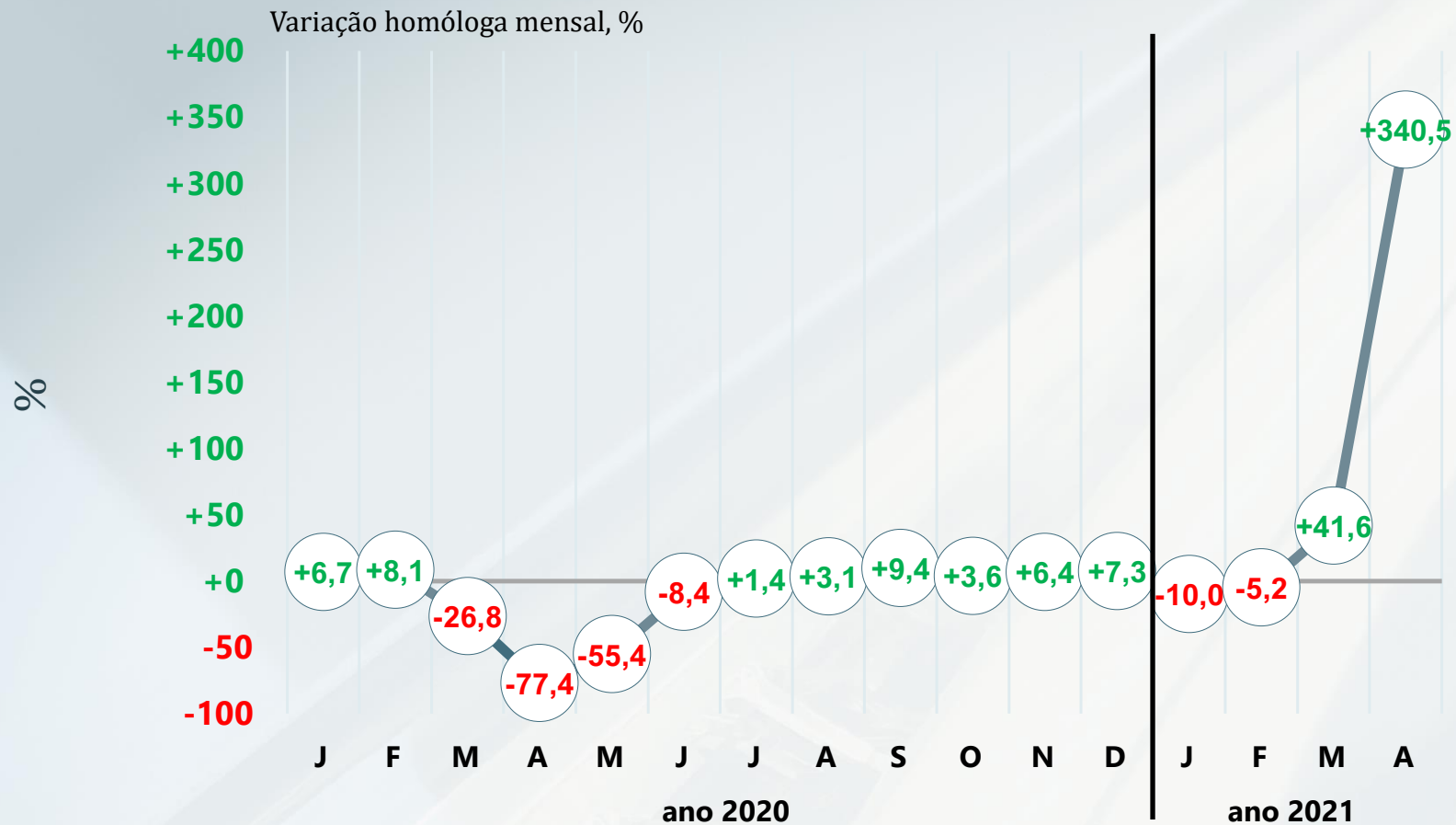
**EXPORTAÇÕES JANEIRO-ABRIL 2021**  
**INDÚSTRIA DE COMPONENTES PARA AUTOMÓVEIS**

## EXPORTAÇÕES

- 1. Variação homóloga mensal**
- 2. Evolução mensal**
- 3. Evolução mensal, 2019-2021**
- 4. Evolução mensal acumulada**
- 5. País destino**

# 1. Variação Homóloga Mensal das Exportações de Componentes para Automóveis

As exportações em abril aumentaram **+340%** face ao mesmo mês de 2020



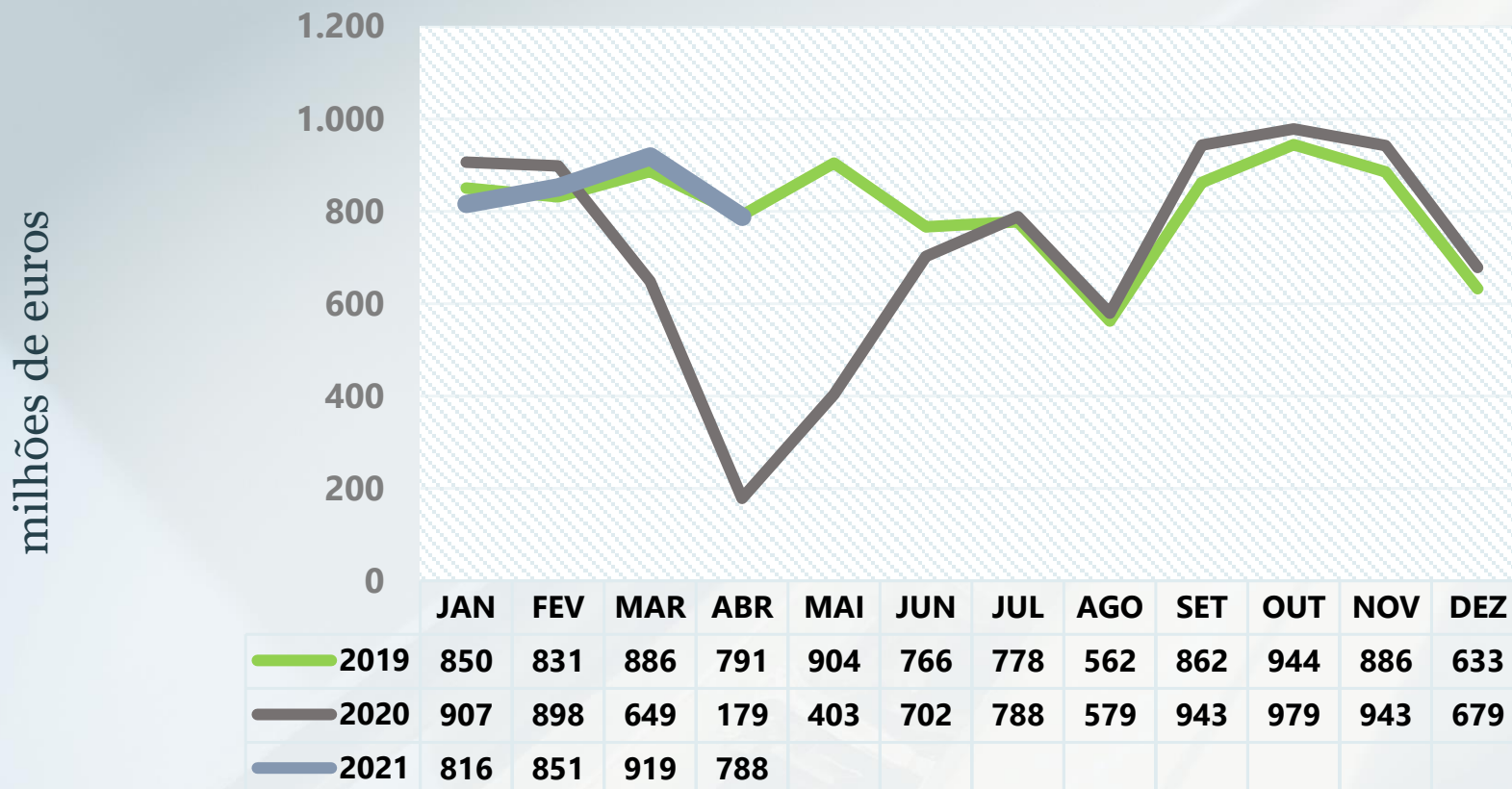
## 2. Evolução Mensal das Exportações de Componentes Automóveis, 2007-2021 (milhões de euros)

As exportações de componentes automóveis em abril subiram para os 788 milhões de euros. Valor ligeiramente abaixo (-0,3%) ao verificado antes da pandemia Covid-19 (Abril 2019).



### 3. Evolução Mensal das Exportações de Componentes Automóveis, 2019-2021 (milhões euros)

Analisando as vendas ao exterior nos primeiros quatro meses do ano, verifica-se que somente em março é que as exportações estiveram acima ao nível verificado em 2019 .

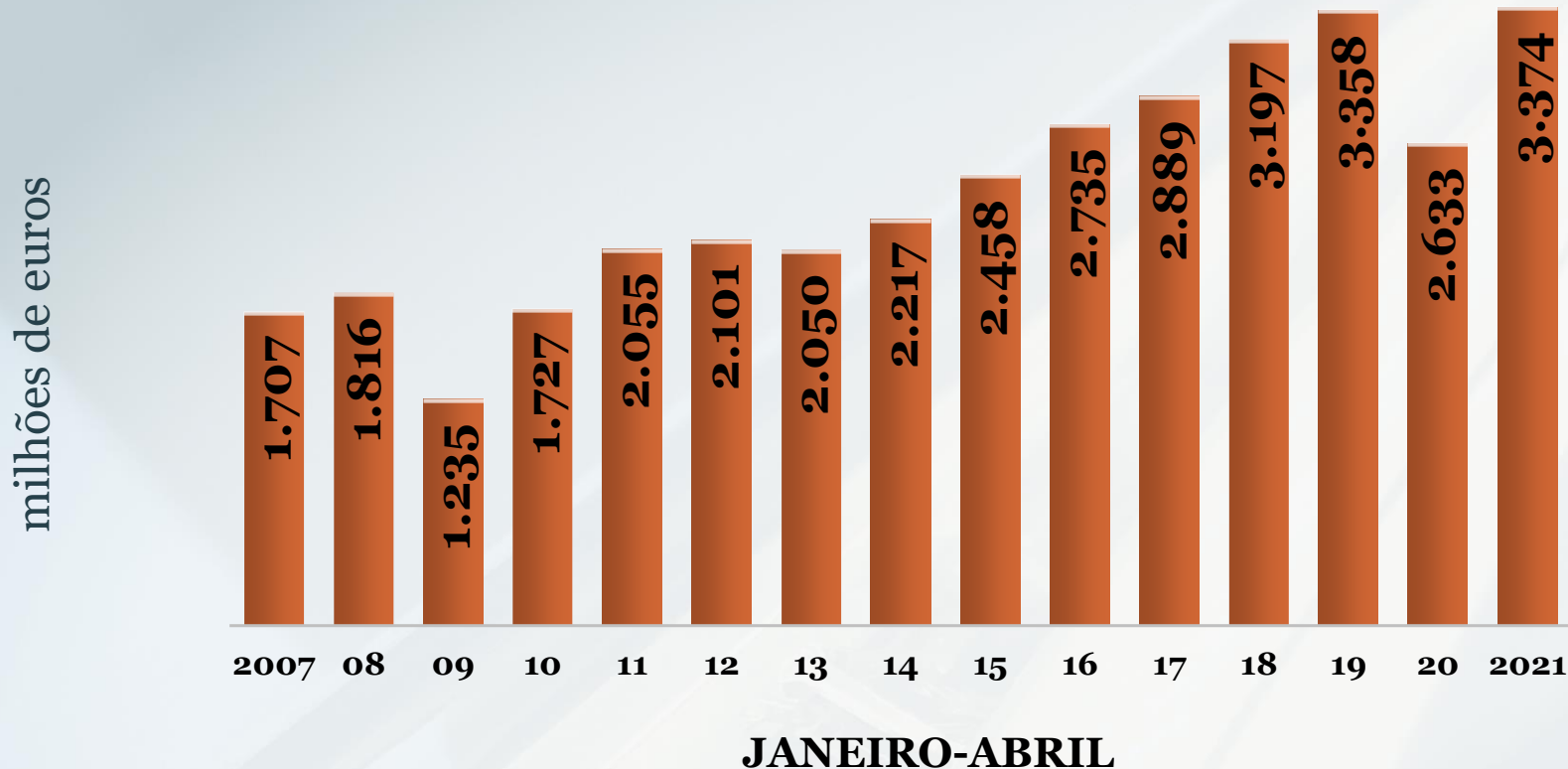


## 4. Evolução das Exportações de Componentes Automóveis, mensal acumulado (milhões euros)

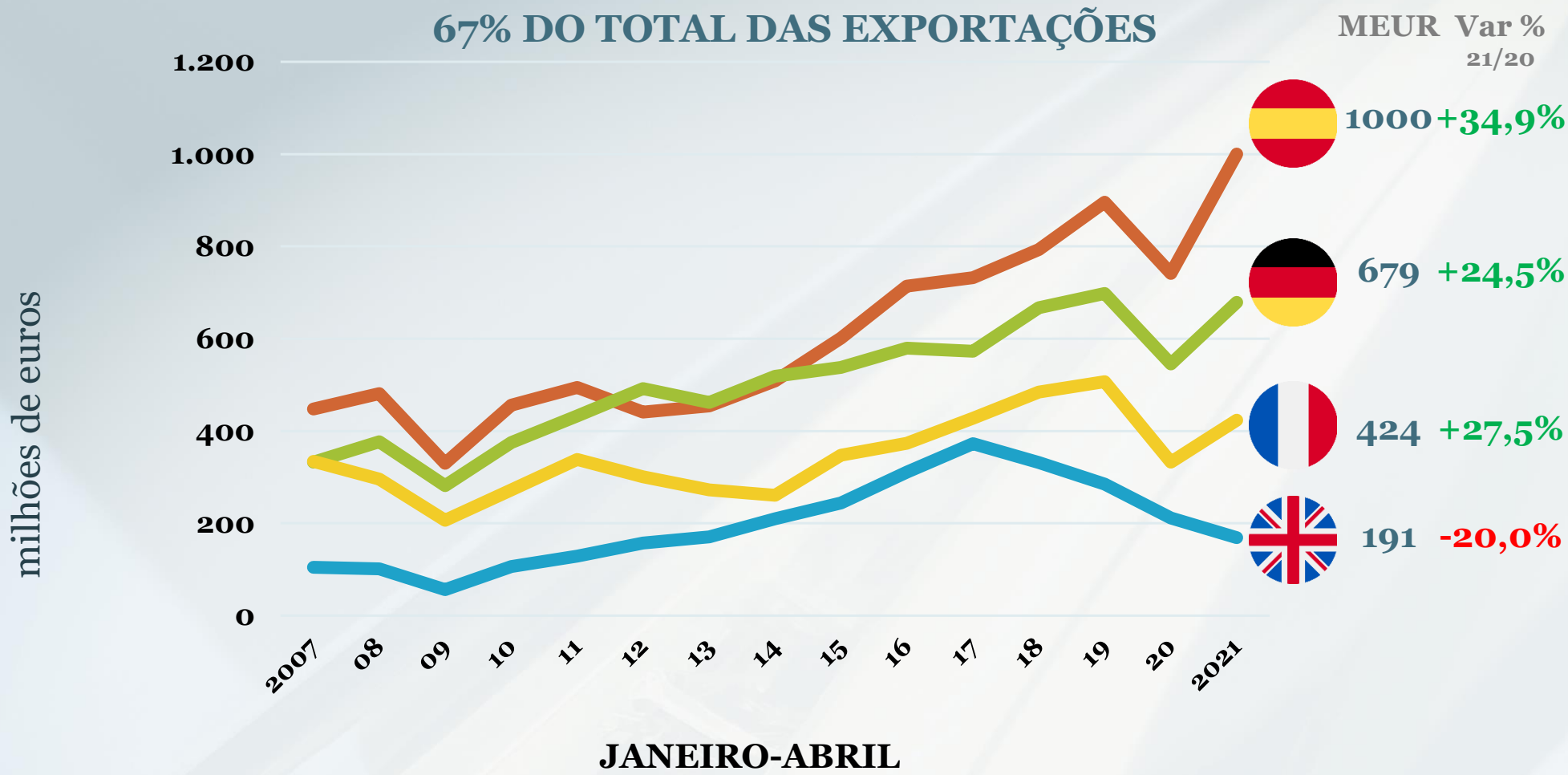
No acumulado até abril de 2021 as exportações de componentes automóveis atingiram os **3374** milhões de euros

O que representa um acréscimo de **+28,2%** face a 2020

As exportações no primeiro quadrimestre alcançaram os níveis pré-Covid: **+0,5%** face a 2019



**5. Exportações de Componentes para Automóveis por país TOP 4 (milhões de euros)**



Fonte: Cálculos AFIA a partir da base de dados do INE – Estatísticas do Comércio Internacional





**AFIA – Associação de Fabricantes para a Indústria Automóvel**  
Portuguese Manufacturers Association for the Automotive Industry

Edifício de Serviços da AEP · Av.<sup>a</sup> Dr. António Macedo, 196  
4450-617 LEÇA DA PALMEIRA  
**PORTUGAL**

T +351 226 172 668  
info@afia.pt  
[www.afia.pt](http://www.afia.pt)