



**EXPORTAÇÕES JANEIRO-AGOSTO 2018**

**INDÚSTRIA DE COMPONENTES PARA AUTOMÓVEIS**

## EXPORTAÇÕES

**1. Evolução**

**2. Peso nas exportações portuguesas**

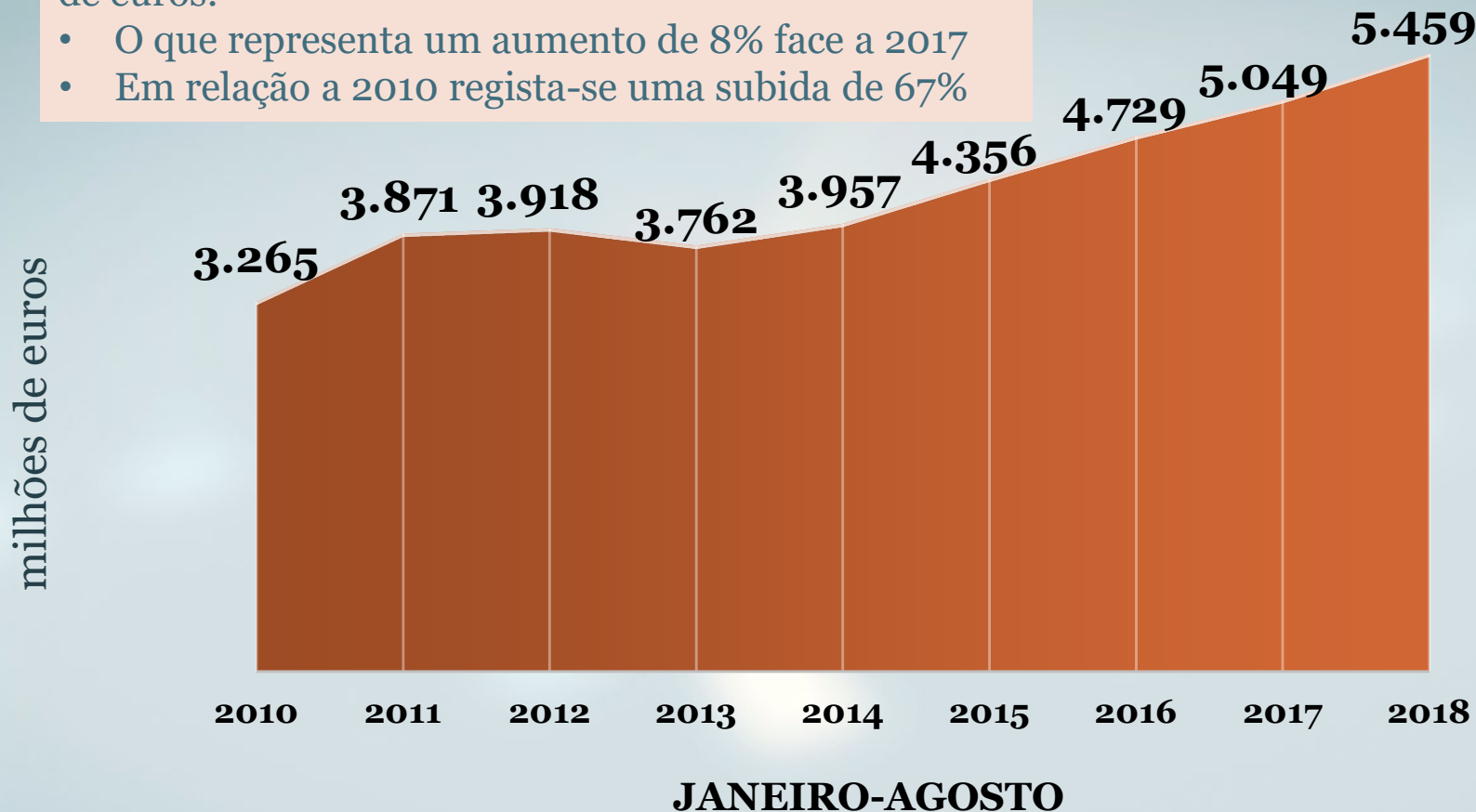
**3. Região**

**4. País destino**

## 1. Evolução das exportações de componentes automóveis (milhões euros)

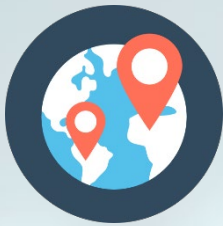
Nos primeiros 8 meses de 2018 as exportações de componentes automóveis atingiram os 5.500 milhões de euros:

- O que representa um aumento de 8% face a 2017
- Em relação a 2010 regista-se uma subida de 67%



## 2. Peso Exportações de Componentes Automóveis nas Exportações Portuguesas (%)

**Os componentes automóveis representam 14% das exportações portuguesas de bens transaccionáveis**

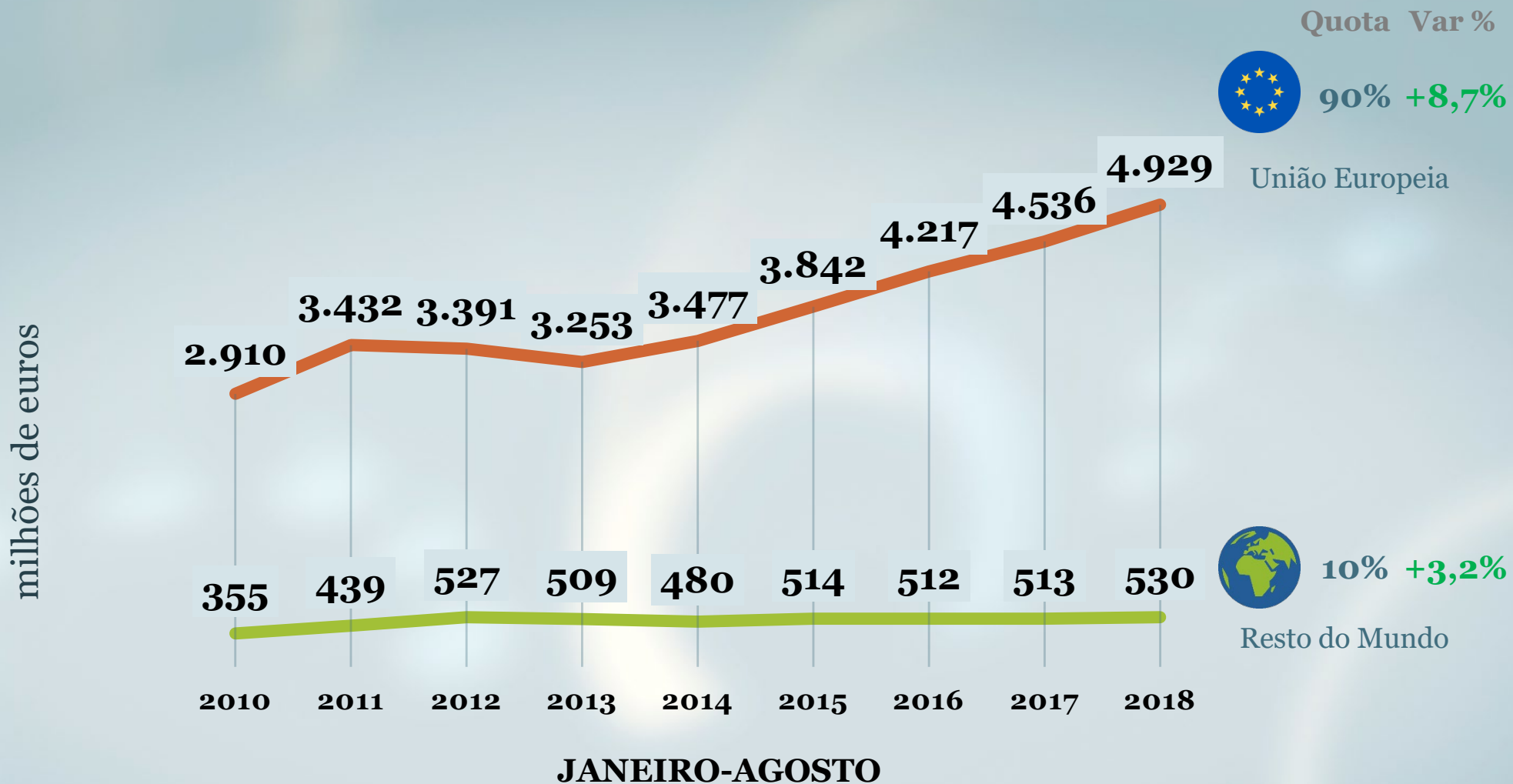


**PORTUGAL 38.900 milhões de euros**  
**+7%** face Janeiro-Agosto 2017



**COMPONENTES AUTOMÓVEIS 5.500 milhões de euros**  
**+8%** face a Janeiro-Agosto 2017

### 3. Exportações de Componentes para Automóveis por região (milhões de euros)



#### 4. Exportações de Componentes para Automóveis por país TOP 4 (milhões de euros)





**ASSOCIAÇÃO DE FABRICANTES PARA A INDÚSTRIA AUTOMÓVEL**  
PORTUGUESE MANUFACTURERS ASSOCIATION FOR THE AUTOMOTIVE INDUSTRY

Edifício de Serviços da AEP | Av.<sup>a</sup> Dr. António Macedo, 196 | PT 4450-617 LEÇA DA PALMEIRA  
+351 226 172 668 | [info@afia.pt](mailto:info@afia.pt) | [www.afia.pt](http://www.afia.pt)